

# 2010年3月期第1四半期 決算プレゼンテーション

 **加賀電子株式会社**

平成21年7月30日  
加賀電子株式会社(東証1部:証券コード8154)  
〒101-8629 東京都千代田区外神田3-12-8  
TEL:03-4455-3131  
FAX:03-3815-6807  
<http://www.taxan.co.jp>

# 2010年3月期 第1四半期 決算ハイライト

# 2010年3月期 第1四半期 決算ハイライト

## 連結損益計算書の業績比較

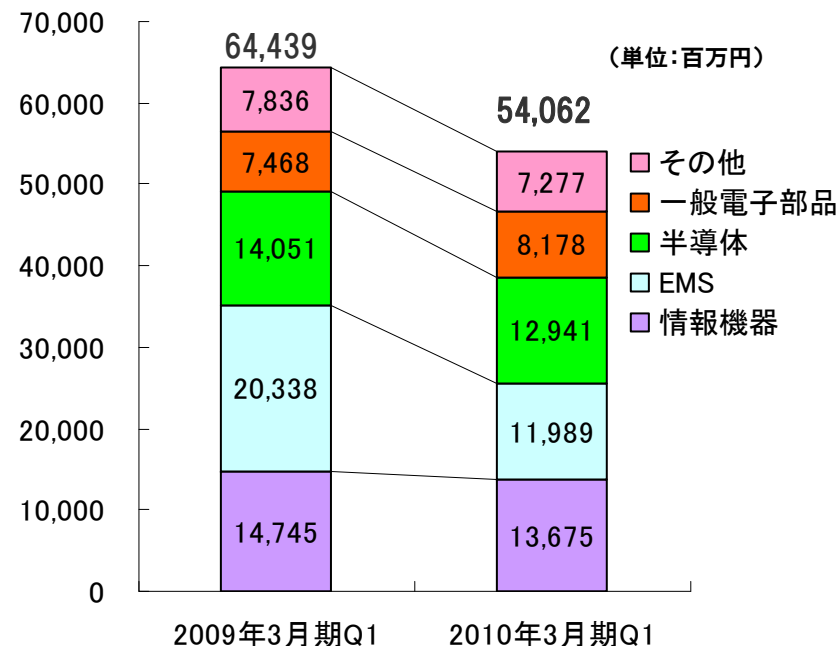
(単位:百万円)

	2009年3月期Q1		2010年3月期Q1		増減	
	金額	構成	金額	構成	増減	増減率
売上高	64,439	100.0%	54,062	100.0%	-10,377	-16.1%
売上原価	56,338	87.4%	47,615	88.1%	-8,723	-15.5%
売上総利益	8,101	12.6%	6,447	11.9%	-1,654	-20.4%
販売費及び一般管理費	6,734	10.5%	6,700	12.4%	-34	-0.5%
営業利益	1,367	2.1%	-253	-0.5%	-1,620	-
営業外収益	246	0.4%	158	0.3%	-88	-35.8%
営業外費用	126	0.2%	186	0.3%	60	47.6%
経常利益	1,486	2.3%	-281	-0.5%	-1,767	-
特別損益	-255	-0.4%	24	0.0%	279	-
税金等調整前当期純利益	1,231	1.9%	-257	-0.5%	-1,488	-
法人税及び住民税	714	1.1%	263	0.5%	-451	-63.2%
法人税等調整額	76	0.12%	162	0.30%	86	113.2%
少数株主利益	-35	-0.05%	-42	-0.08%	-7	20.0%
当期純利益	475	0.7%	-640	-1.2%	-1,115	-

# 連結商品分類別売上高実績（2009年3月期Q1及び2010年3月期Q1実績）比較

（単位：百万円）

	2009年3月期Q1		2010年3月期Q1		増減	
	売上高	構成比	売上高	構成比	増減額	増減比
情報機器	14,745	22.9%	13,675	25.3%	-1,070	-7.3%
EMS	20,338	31.6%	11,989	22.2%	-8,349	-41.1%
半導体	14,051	21.8%	12,941	23.9%	-1,110	-7.9%
一般電子部品	7,468	11.6%	8,178	15.1%	710	9.5%
その他	7,836	12.1%	7,277	13.5%	-559	-7.1%
計	64,439	100.0%	54,062	100.0%	-10,377	-16.1%



## 主な増減のポイント

### ■「EMS」売上高：前年同期比－8,349百万円(41.1%減)

国内における遊技機器メーカー向け液晶ユニットや、海外における日系事務機器メーカー向け電子基板などのEMS事業が取引先の生産調整などのため大幅に減少いたしました。その結果、売上高は11,989百万円(前年同期比8,349百万円減)となりました。

### ■「半導体」売上高：前年同期比－1,110百万円(7.9%減)

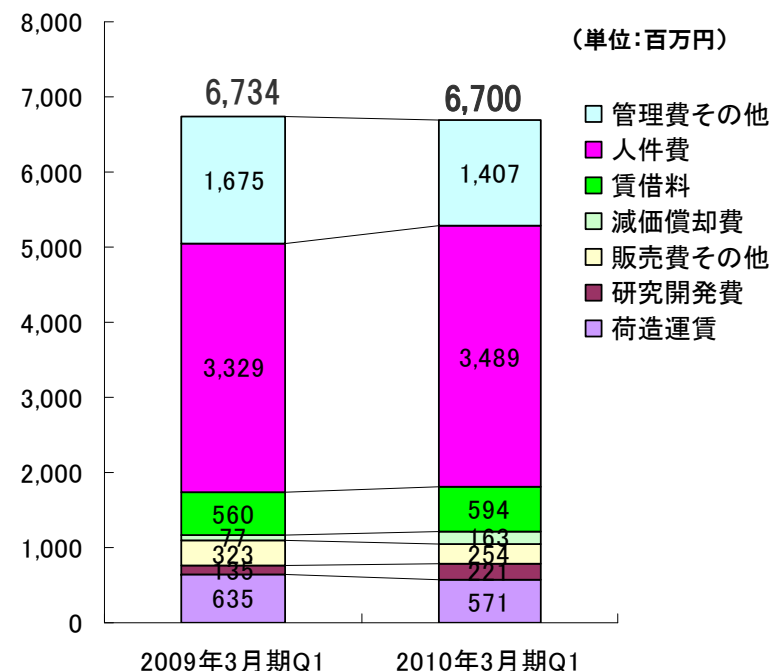
デジタルAV機器メーカー向け信号変換ICや車載機器メーカー向け制御用ICなどの取扱高が減少いたしました。その結果、売上高は12,941百万円(前年同期比1,110百万円減)となりました。

# 販売管理費の状況（2009年3月期Q1及び2010年3月期Q1）

販売管理費増減比較表

（単位：百万円）

	2009年3月期Q1		2010年3月期Q1		増減	
	金額	構成比	金額	構成比	増減額	増減比
荷造運賃	635	9.4%	571	8.5%	-64	-10.1%
研究開発費	135	2.0%	221	3.3%	86	63.7%
その他	323	4.8%	254	3.8%	-69	-21.4%
販売費計	1,093	16.2%	1,046	15.6%	-47	-4.3%
減価償却費	77	1.1%	163	2.4%	86	111.7%
賃借料	560	8.3%	594	8.9%	34	6.1%
人件費	3,329	49.4%	3,489	52.1%	160	4.8%
その他	1,675	24.9%	1,407	21.0%	-268	-16.0%
管理費計	5,641	83.8%	5,653	84.4%	12	0.2%
販管費合計	6,734	100.0%	6,700	100.0%	-34	-0.5%



## 主な増減のポイント

■販売費：荷造運賃費・加賀ハイテック(株)の売上減少などにより、前期より64百万円減少いたしました。  
研究開発費・昨年度に新たにグループ化されたエスアイエレクトロニクス(株)の開発費などの計上により、86百万円増加いたしました。

■管理費：人件費・前期比160百万円増加。社員数：前期比231名減少(4,993名→4,762名)  
※増加要因：加賀電子および昨年度の国内新規連結対象会社4社の人員増加のため。  
※減少要因：中国トンガン工場の清算やタイ工場の人員削減による大幅な工員減少のため。

# 2010年3月期決算ハイライト

## 連結貸借対照表の業績比較

(単位:百万円)

	09年3月期 期末	10年3月期 Q1	増減
(資産の部)	117,251	109,870	-7,381
流動資産	99,639	91,022	-8,617
現金及び預金	11,378	12,735	1,357
受取手形・売掛金	61,053	52,902	-8,151
商品及び製品	13,969	13,771	-198
仕掛品	577	927	350
原材料及び貯蔵品	3,749	3,505	-244
その他	8,913	7,182	-1,731
固定資産	17,612	18,847	1,235
有形固定資産	6,168	6,507	339
無形固定資産	1,914	1,770	-144
投資等	9,528	10,569	1,041
資産合計	117,251	109,870	-7,381

	09年3月期 期末	10年3月期 Q1	増減
(負債の部)	67,690	60,800	-6,890
流動負債	60,521	53,714	-6,807
支払手形・買掛金	44,772	35,496	-9,276
短期借入金	9,291	12,730	3,439
その他	6,458	5,488	-970
固定負債	7,168	7,085	-83
長期借入金	3,620	3,330	-290
その他	3,548	3,755	207
(純資産の部)	49,560	49,070	-490
株主資本			
資本金	12,133	12,133	0
資本剰余金	13,912	13,912	0
利益剰余金	25,158	24,104	-1,054
自己株式	-1,331	-1,332	-1
評価・換算差額	-2,103	-1,464	639
少数株主持分	1,790	1,717	-73
負債・純資産合計	117,251	109,870	-7,381

# ・連結キャッシュフロー計算書(2009年3月期末及び2010年3月期Q1)の比較

(単位:百万円)

	2009年3月期 期末	2010年3月期 Q1	増減額
営業活動によるキャッシュフロー	5,435	76	-5,359
投資活動によるキャッシュフロー	-4,212	-1,696	2,516
財務活動によるキャッシュフロー	-3,407	2,778	6,185
現金等に関わる換算差額	-457	208	665
現金等の減少額	-2,642	1,366	4,008
現金等の期首残高	14,011	11,368	-2,643
現金等の期末残高	11,368	12,735	-525

## 主な増減のポイント

- 営業活動によるキャッシュフロー: 売上債権の減少や未収入金の減少などにより、76百万円の資金獲得となりました。
- 投資活動によるキャッシュフロー: 有形固定資産の取得などにより1,696百万円の資金使用となりました。
- 財務活動によるキャッシュフロー: 短期借入金などにより、2,778百万円の資金獲得となりました。

# ■ 2010年3月期 決算予想

## 連結損益計算書の計画比較（2009年3月期及び2010年3月期計画）

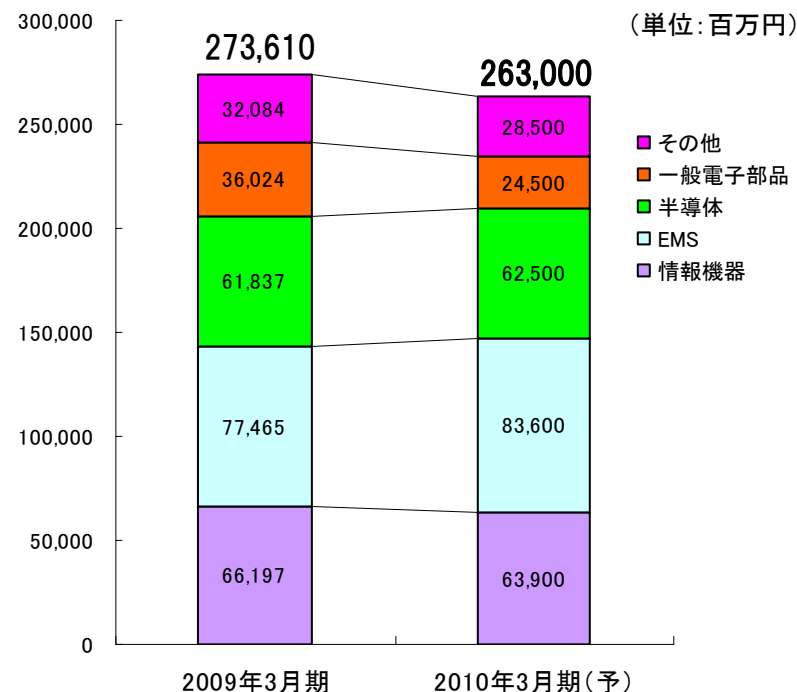
（単位：百万円）

	2009年3月期(実績)		2010年3月期(計画)		増減	
	金額	構成	金額	構成	増減	増減率
売上高	273,610	100.0%	263,000	100.0%	-10,610	-3.9%
売上原価	243,226	88.9%	231,800	88.1%	-11,426	-4.7%
売上総利益	30,383	11.1%	31,200	11.9%	817	2.7%
販売費及び一般管理費	28,134	10.3%	28,600	10.9%	466	1.7%
営業利益	2,249	0.8%	2,600	1.0%	351	15.6%
営業外損益	-42	-0.02%	200	0.1%	242	-
経常利益	2,208	0.8%	2,800	1.1%	592	26.8%
当期純利益	-806	-0.3%	1,600	0.6%	2,406	-

# ■ 連結商品分類別売上高予想（2009年3月期及び2010年3月期計画）比較

（単位：百万円）

	2009年3月期		2010年3月期(予)		増減	
	売上高	構成比	売上高	構成比	増減額	増減比
情報機器	66,197	24.2%	63,900	24.3%	-2,297	-3.5%
EMS	77,465	28.3%	83,600	31.8%	6,135	7.9%
半導体	61,837	22.6%	62,500	23.8%	663	1.1%
一般電子部品	36,024	13.2%	24,500	9.3%	-11,524	-32.0%
その他	32,084	11.7%	28,500	10.8%	-3,584	-11.2%
計	273,610	100.0%	263,000	100.0%	-10,610	-3.9%



## 主な増減のポイント

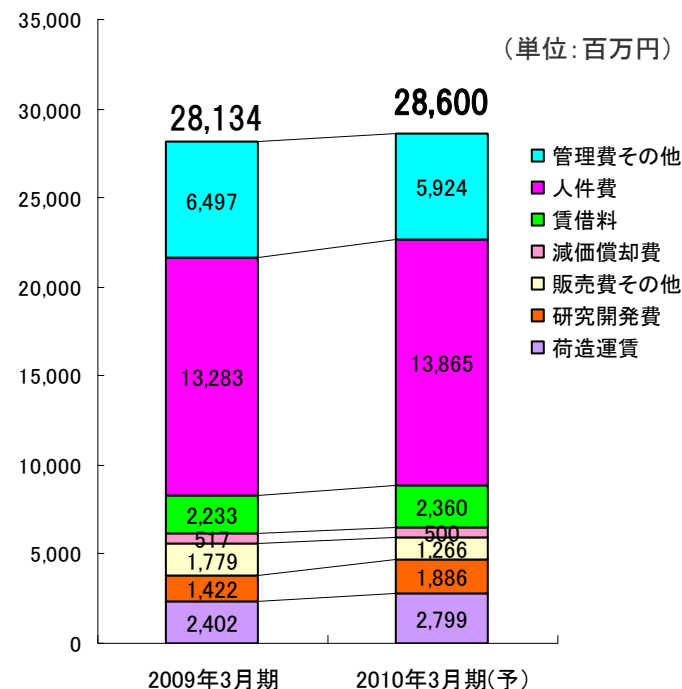
- 「情報機器」: 景気低迷による個人消費の減少やプロジェクト事業の整理縮小などにより、前年同期比-2,297百万円(-3.5%)。
- 「EMS」: 国内遊技機器向け液晶ユニットや海外事務機器向け基板の受注増加により、前年同期比+6,135百万円(+7.9%)。
- 「半導体」: 2009年8月から連結子会社となったADM社売上高が通期計上になることなどにより、前年同期比+663百万円(+1.1%)。
- 「一般電子部品」: 景気低迷による受注減少やEMSへの売上計上の振り替えなどにより、前年同期比-11,524百万円(-32.0%)
- 「その他」: 写真関連商材の需要減や映像著作権ビジネスの減少などにより、前年同期比-3,584百万円(-11.2%)

# 販売管理費の状況（2009年3月期及び2010年3月期計画）

販売管理費増減比較表

（単位：百万円）

	2009年3月期		2010年3月期(予)		増減額
	金額	構成比	金額	構成比	
荷造運賃	2,402	8.5%	2,799	9.8%	397
研究開発費	1,422	5.1%	1,886	6.6%	464
その他	1,779	6.3%	1,266	4.4%	-513
<b>販売費計</b>	<b>5,603</b>	<b>19.9%</b>	<b>5,951</b>	<b>20.8%</b>	<b>348</b>
減価償却費	517	1.8%	500	1.7%	-17
賃借料	2,233	7.9%	2,360	8.3%	127
労務費	13,283	47.2%	13,865	48.5%	582
その他	6,497	23.1%	5,924	20.7%	-573
<b>管理費計</b>	<b>22,530</b>	<b>80.1%</b>	<b>22,649</b>	<b>79.2%</b>	<b>119</b>
<b>販管費合計</b>	<b>28,134</b>	<b>100.0%</b>	<b>28,600</b>	<b>100.0%</b>	<b>466</b>



## 主な増減のポイント

■ **販売費**: 研究開発費・加賀電子、加賀デバイス、エスアイエレクトロニクスによる開発費の計上増加などにより  
前期比464百万円増加。

■ **管理費**: 労務費・前期比582百万円増加。

※増加要因: 加賀電子における新入社員の増加分や昨年度グループ会社となったADMなど4社分の  
通期連結計上などのため増加。社員数: 前期比294名増加(4,494名→4,788名)

# 当期のトピックスについて

# ■当期のトピックス ～新グループ会社～

通信設備工事会社をグループ化 → 多様な工事免許を保有

2009年6月 『東京電電工業株式会社』の株式を「加賀ソルネット」が取得(100%)

→ 電気・通信工事、内装工事および保守サービスに高い技術力を保有  
→ 同社保有の許認可により様々な電気工事や内装仕上工事等の受注が可能

ネットワークソリューション分野におけるワンストップサービスを実現

会社名:東京電電工業株式会社

設立:1953年8月

事業概要:電気、通信設備工事、内装工事ならびに保守サービス等

資本金:4,200万円

住所:東京都墨田区太平4-5-15 KTビル

売上高:1,265百万円(2008年3月期)

従業員数:60名

主な取引先:銀行、証券などの金融機関、国内大手通信業者など



CX-9000IPタイプM1/M2

 東京電電工業株式会社

# ■当期のトピックス ～新販売代理店～

通信機器分野で中国最大の民間企業と販売代理店契約を締結

## 2009年5月 『ファーウェイ・ジャパン』との国内初の販売代理店契約を締結



ファーウェイ社のコスト競争力に優れた通信モジュールなどの製品を販売  
加賀電子グループのもつ豊富な販売チャンネルで営業展開



モジュール内蔵



### 3Gネットワークを利用したM2Mビジネスを拡大

名称 :ファーウェイ・テクノロジーズ社(中国語:華為技術、英語表記:Huawei Technologies )

売上高 :300億ドル(2009年度予測)

従業員数:87, 500名(全世界に100ヶ所以上の事業所を展開)

事業内容:本社を中国シンセンに置く、通信機器の世界的総合メーカー

無線及び有線の基幹ネットワークシステムから携帯電話等の通信端末まで、  
総合的なネットワークソリューションを提供



# ■当期のトピックス ～新販売代理店～

リチウムポリマー方式を採用したバッテリーメーカーと販売代理店契約を締結

2009年7月 韓国『Kokam(コカム)』社と販売代理店契約を締結

## ◆リチウムポリマー方式を採用

特徴：◎急速充放電 ◎大容量 ◎長寿命 を可能に！

世界14カ国での「特許取得」と高い「安全性」により、

米軍戦闘機、米国警察、米国・欧州大手自動車メーカーなどに採用済み

ソーラーシステム関連、建機メーカー、自動車メーカーなどへ拡販中

名称 : Kokam Co., Ltd.社(コカム社)

所在地 : 韓国(ソウル)、工場:韓国(ノンサン)、アメリカ、カナダ

資本金 : 20億円

設立 : 1989年

事業内容:リチウムポリマーバッテリーシステムの開発、製造





## 加賀電子株式会社

〒101-8629

東京都千代田区外神田3-12-8

住友不動産秋葉原ビル

問合せ先: 広報室

TEL: 03-4455-3131

FAX: 03-3815-6807

E-mail: [webmaster@taxan.co.jp](mailto:webmaster@taxan.co.jp)

<http://www.taxan.co.jp>