

# 2012年3月期第3四半期 決算プレゼンテーション

平成24年2月24日

加賀電子株式会社(東証1部:証券コード8154)

〒101-8629 東京都千代田区外神田3-12-8

TEL:03-4455-3131

FAX:03-3815-6807

<http://www.taxan.co.jp>

# 2012年3月期 第3四半期 決算ハイライト

# ■ 2012年3月期 第3四半期 決算ハイライト

## 連結損益計算書の業績比較

(単位:百万円)

	2011年3月期Q3		2012年3月期Q3		増減	
	金額	構成	金額	構成	増減	増減率
売上高	177,535	100.0%	173,690	100.0%	-3,845	-2.2%
売上原価	154,293	86.9%	152,425	87.8%	-1,867	-1.2%
売上総利益	23,241	13.1%	21,264	12.2%	-1,977	-8.5%
販売費及び一般管理費	20,033	11.3%	19,988	11.5%	-45	-0.2%
営業利益	3,208	1.8%	1,276	0.7%	-1,932	-60.2%
営業外収益	557	0.3%	544	0.3%	-13	-2.3%
営業外費用	635	0.4%	418	0.2%	-217	-34.2%
経常利益	3,130	1.8%	1,402	0.8%	-1,728	-55.2%
特別損益	-225	-0.1%	-1,058	-0.6%	-833	370.2%
税金等調整前当期純利益	2,905	1.6%	344	0.2%	-2,561	-88.2%
法人税及び住民税	1,192	0.7%	880	0.5%	-312	-26.2%
法人税等調整額	244	0.1%	-212	-0.1%	-457	-186.9%
少数株主利益	37	0.0%	32	0.0%	-5	-13.5%
当期純利益	1,431	0.8%	-356	-0.2%	-1,786	-124.9%

# 連結事業部門別業績実績（2011年3月期Q3及び2012年3月期Q3）比較

（単位：百万円）

	2011年3月期Q3		2012年3月期Q3		増減	
	売上高	構成比	売上高	構成比	増減額	増減比
	利益		利益			
電子部品	127,642	71.9%	124,428	71.6%	-3,214	-2.5%
	2,525	78.7%	1,223	95.8%	-1,302	-51.6%
情報機器	38,724	21.8%	39,332	22.6%	608	1.6%
	564	17.6%	-188	-14.7%	-752	-133.3%
ソフトウェア	3,661	2.1%	2,445	1.4%	-1,216	-33.2%
	274	8.5%	66	5.2%	-208	-75.9%
その他	7,506	4.2%	7,484	4.3%	-22	-0.3%
	275	8.6%	243	19.0%	-32	-11.6%
計	177,535	100.0%	173,690	100.0%	-3,845	-2.2%
	3,208	100.0%	1,276	100.0%	-1,932	-60.2%

※ 営業利益は、調整前の数字を記載し、合計については調整後の数字を記載しております。

## 主な増減のポイント

### ■「電子部品事業」(半導体・一般電子部品・EMSなどの開発・製造・販売)

既存顧客への拡販や震災後特に注目されている環境ビジネスとしてLED関連商品や太陽光パネルの販路拡大などに努めてまいりましたが、東日本大震災の影響や消費減速にともなう取引先各メーカーの生産調整などによりEMSの受注が減少し、また、海外においても、タイの洪水による取引先メーカーの減産などの影響を受けました。その結果、売上高は1,244億28百万円となりました。

### ■「情報機器」(パーソナルコンピューター・PC周辺機器・写真や映像関連商品及びオリジナルブランド商品などの販売)

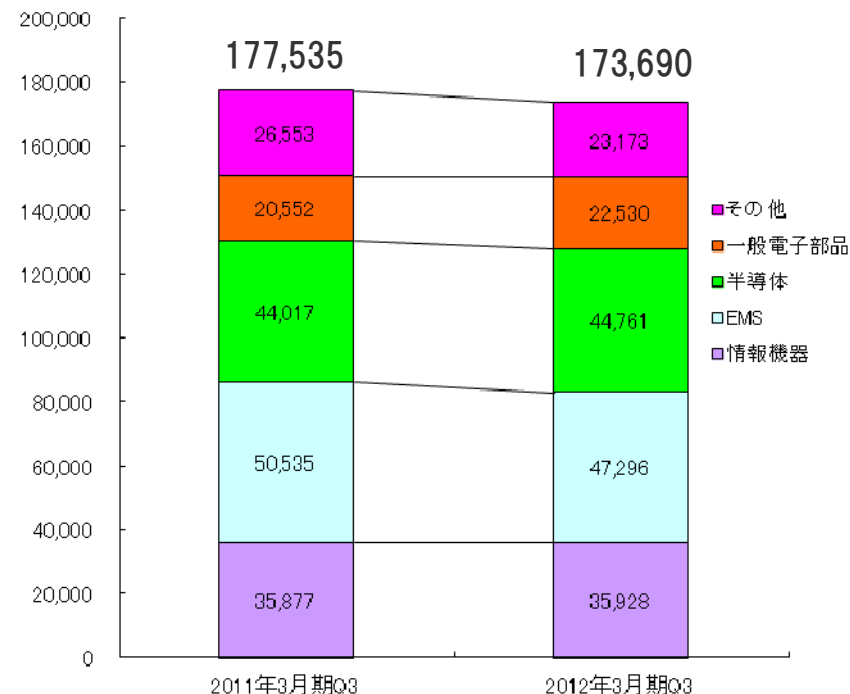
パーソナルコンピューターおよび周辺機器など既存商品の拡販や新商材の開拓および7月の地上アナログ放送終了にともなう地上デジタル放送チューナーの受注が増加しました。その結果、売上高は393億32百万円となりました。

# 【ご参考】 連結商品分類別売上高実績（2011年3月期Q3及び2012年3月期Q3）比較

(単位:百万円)

	2011年3月期Q3		2012年3月期Q3		増減	
	売上高	構成比	売上高	構成比	増減額	増減比
情報機器	35,877	20.2%	35,928	20.7%	51	0.1%
EMS	50,535	31.1%	47,296	27.2%	-3,239	-6.4%
半導体	44,017	24.8%	44,761	25.8%	744	1.7%
一般電子部品	20,552	11.6%	22,530	13.0%	1,978	9.6%
その他	26,553	15.0%	23,173	13.3%	-3,380	-12.7%
計	177,535	100.0%	173,690	100.0%	-3,845	-2.2%

(単位:百万円)



## 主な増減のポイント

### ■「EMS」売上高: 前年同期比-32億39百万円(6.4%減少)

東日本大震災およびタイの洪水の影響による部材の供給難やこれにともなう取引先各メーカーの生産調整などの影響によりEMSの受注が減少しました。その結果、売上高は472億96百万円(前年同期比32億39百万円減少)となりました。

### ■「一般電子部品」: 売上高: 前年同期比+19億78百万円(9.6%増加)

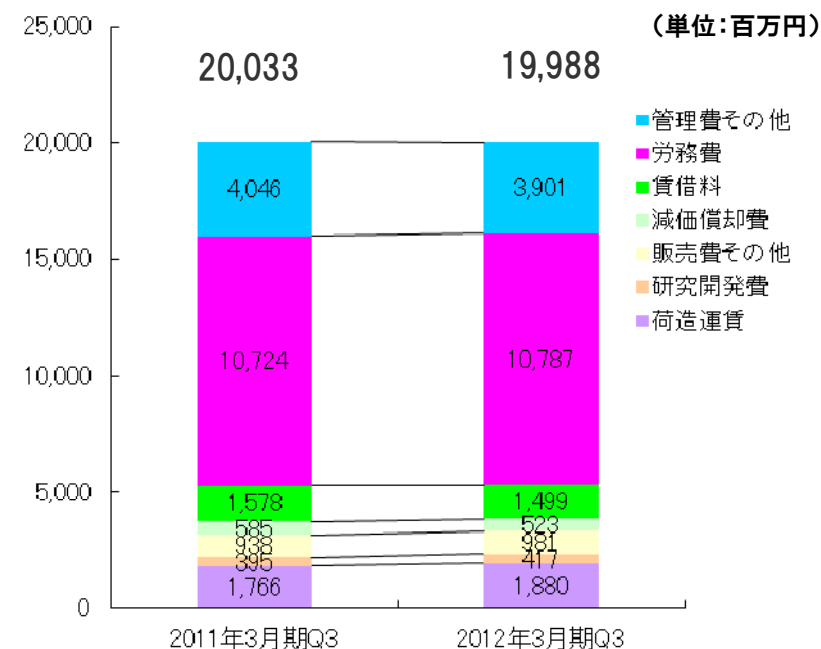
震災により一時品不足となった部品の調達ルートを確保し、既存顧客への拡販を行うなど積極的な営業活動を展開してまいりました。その結果、売上高は225億30百万円(前年同期比19億78百万円増加)となりました。

# 販売管理費の状況（2011年3月期Q3及び2012年3月期Q3）

販売管理費増減比較表

（単位：百万円）

	2011年3月期Q3		2012年3月期Q3		増減	
	金額	構成比	金額	構成比	増減額	増減比
荷造運賃	1,766	8.8%	1,880	9.4%	114	6.5%
研究開発費	395	2.0%	417	2.1%	22	5.6%
その他	938	4.7%	981	4.9%	43	4.6%
販売費計	3,099	15.5%	3,278	16.4%	179	5.8%
減価償却費	585	2.9%	523	2.6%	-62	-10.6%
賃借料	1,578	7.9%	1,499	7.5%	-79	-5.0%
労務費	10,724	53.5%	10,787	54.0%	63	0.6%
その他	4,046	20.2%	3,901	19.5%	-145	-3.6%
管理費計	16,934	84.5%	16,710	83.6%	-224	-1.3%
販管費合計	20,033	100.0%	19,988	100.0%	-45	-0.2%



## 主な増減のポイント

- 販売費：荷造運賃・・・加賀ハイテックの商品取扱量の増額（103百万円増加）などにより、前期比114百万円増加。
- 管理費：賃借料・・・加賀スポーツ（株）の店舗賃料減額などにより前期比79百万円減少。  
減価償却費・・・会計処理による償却費の減少などにより前期比62百万円減少。

# 2012年3月期 第3四半期 決算ハイライト

## 連結貸借対照表の業績比較

(単位:百万円)

	11年3月期 期末	12年3月期 Q3	増減
(資産の部)	114,686	114,675	-11
流動資産	92,876	94,496	1,620
現金及び預金	11,926	10,861	-1,065
受取手形・売掛金	54,173	53,953	-220
商品及び製品	15,775	17,667	1,892
仕掛品	555	712	157
原材料及び貯蔵品	3,189	4,054	865
その他	7,258	7,249	-9
固定資産	21,810	20,178	-1,632
有形固定資産	9,724	9,135	-589
無形固定資産	2,599	2,385	-214
投資等	9,485	8,658	-827
資産合計	114,686	114,675	-11

	11年3月期 期末	12年3月期 Q3	増減
(負債の部)	66,087	68,752	2,665
流動負債	56,987	61,032	4,045
支払手形・買掛金	40,790	41,250	460
短期借入金	8,505	12,944	4,439
その他	7,692	6,838	-854
固定負債	9,099	7,719	-1,380
長期借入金	4,636	3,281	-1,355
その他	4,463	4,438	-25
(純資産の部)	48,598	45,922	-2,676
株主資本			0
資本金	12,133	12,133	0
資本剰余金	13,912	13,912	0
利益剰余金	25,038	23,854	-1,184
自己株式	-1,332	-1,332	0
評価・換算差額	-2,817	-4,190	-1,373
少数株主持分	1,664	1,545	-119
負債・純資産合計	114,686	114,675	-11

# 2012年3月期 決算予想

## 連結損益計算書の計画比較（2011年3月期及び2012年3月期計画）

（単位：百万円）

	2011年3月期（実績）		2012年3月期（計画）		増減	
	金額	構成	金額	構成	増減	増減率
売上高	237,951	100.0%	227,000	100.0%	-10,951	-4.6%
売上原価	207,298	87.1%	198,700	87.5%	-8,598	-4.1%
売上総利益	30,653	12.9%	28,300	12.5%	-2,353	-7.7%
販売費及び一般管理費	27,089	11.4%	26,700	11.8%	-389	-1.4%
営業利益	3,563	1.5%	1,600	0.7%	-1,963	-55.1%
営業外損益	175	0.1%	500	0.2%	325	185.7%
経常利益	3,738	1.6%	2,100	0.9%	-1,638	-43.8%
特別損益	-376	-0.2%	50	0.0%	426	852.0%
法人税等	1,516	4.9%	1,200	4.2%	-316	-20.8%
当期純利益	1,854	0.9%	950	0.4%	-904	-48.8%



# 連結事業部門別業績実績（2011年3月期通期及び2012年3月期通期）比較

（単位：百万円）

	2011年3月期通期		2012年3月期通期(予)		増減	
	売上高	構成比	売上高	構成比	増減額	増減比
	利益		利益			
電子部品	171,576	72.1%	154,500	68.1%	-17,076	-10.0%
	2,901	81.4%	720	45.0%	-2,181	-75.2%
情報機器	50,885	21.4%	52,000	22.9%	1,115	2.2%
	72	2.0%	130	8.1%	58	80.6%
ソフトウェア	5,687	2.4%	7,500	3.3%	1,813	31.9%
	487	13.7%	470	29.4%	-17	-3.5%
その他	9,801	4.1%	13,000	5.7%	3,199	32.6%
	230	6.5%	280	17.5%	50	21.7%
計	237,951	100.0%	227,000	100.0%	-10,951	-4.6%
	3,563	100.0%	1,600	100.0%	-1,963	-55.1%

## 主な増減のポイント

### ■「電子部品事業」(半導体・一般電子部品・EMSなどの開発・製造・販売)

東日本大震災およびタイの洪水の影響による部材の供給難やこれにともなう取引先各メーカーの生産調整による電子部品や半導体およびEMSの売上高の一時的な減少により当初の予定を下回る見込みです。

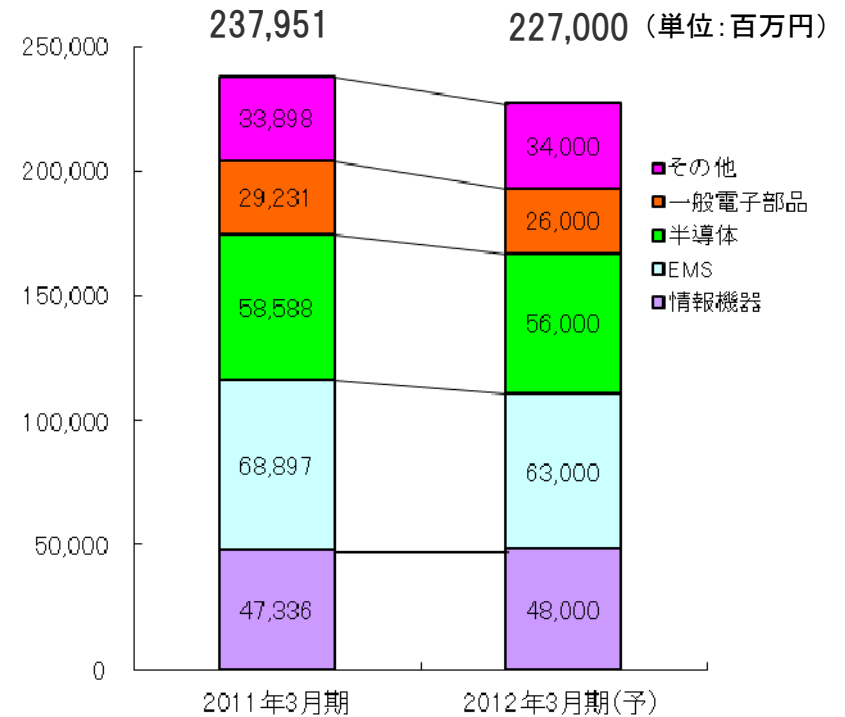
### ■「情報機器」(パーソナルコンピューター・PC周辺機器・写真や映像関連商品及びオリジナルブランド商品などの販売)

パーソナルコンピューターおよび周辺機器など既存商品やモバイル関連商品などの拡販に努めてまいります。

# ■ 連結商品分類別売上高予想（2011年3月期及び2012年3月期計画）比較

（単位：百万円）

	2011年3月期		2012年3月期(予)		増減	
	売上高	構成比	売上高	構成比	増減額	増減比
情報機器	47,336	19.9%	48,000	21.1%	664	1.4%
EMS	68,897	29.0%	63,000	27.8%	-5,897	-8.6%
半導体	58,588	24.6%	56,000	24.7%	-2,588	-4.4%
一般電子部品	29,231	12.3%	26,000	11.5%	-3,231	-11.1%
その他	33,898	14.2%	34,000	15.0%	102	0.3%
計	237,951	100.0%	227,000	100.0%	-10,951	-4.6%



## 主な増減のポイント

- 「情報機器」: パーソナルコンピュータおよび周辺機器の拡販により、前年同期比+6億64百万円 (+1.4%)。
- 「EMS」: 震災やタイ洪水による取引先各メーカーの生産調整により、前年同期比-58億97百万円 (-8.6%)。
- 「半導体」: 取引先各メーカーの生産調整などにより、前年同期比-25億88百万円 (-4.4%)。
- 「一般電子部品」: 取引先各メーカーの生産調整などにより、前年同期比-32億31百万円 (-11.1%)。
- 「その他」: リサイクル関連事業や映像制作およびアプリケーションソフトの販売などにより、前年同期比+1億2百万円 (+0.3%)。

# 平成24年3月期第3四半期のトピックス

# トピックス 1

## インドネシア、フィリピンに連絡事務所開設！

連結子会社KAGA (SINGAPORE) ELECTRONICS PTE. LTD.は、東南アジア市場の開拓を目的として、平成24年1月インドネシアに連絡事務所を開設しました。また、同年3月にはフィリピンに連絡事務所を開設します。今後も新興国に向けて積極的な展開を目指してまいります。

### ◆インドネシア連絡事務所

所在地：インドネシア ジャカルタ

設立：平成24年1月

目的：日系企業(音響、事務機器、家電等)への  
拡販と現地ローカル企業の開拓

### ◆フィリピン連絡事務所設立

所在地：フィリピン マニラ

設立：平成24年3月(予定)

目的：日系企業(車載器等)への拡販と  
現地ローカル企業の開拓



# トピックス 2

## KAGA ELECTRONICS (THAILAND)アマタナコン 工場を新設

平成23年10月タイで発生した洪水により、連結子会社KAGA ELECTRONICS (THAILAND) CO.,LTDのアユタヤ工場が浸水被害を受けたことから、アユタヤ工場を閉鎖し、海拔の高いアマタナコンに工場を新設。

### アマタナコン工場の概要

- 所在地 : タイ チョンブリ県/アマタナコン
- 事業所名 : アマタナコン工場
- 生産品目 : PCBA(主に事務機器、空調機器、  
車載用基板)
- 敷地面積 : 10,144㎡(賃貸)
- 建屋面積 : 5,250㎡(賃貸)
- 従業員数 : 150名(予定)
- 稼働時期 : 平成24年2月 一部生産開始  
(予定) 4月 全面生産開始



高密度実装基板や車載向け基板などに対応するクリーンルームを設置し、静電気、温度湿度管理、コンタミ対策等を強化した最新鋭工場となります。また、将来の人件費アップに対応するため自動化設備を導入し省人化とともに、品質向上を図ります。

# トピックス 3

## 加賀ハイテックから話題の新商品 発売開始！

- ① 拡大するモバイル市場に展開 『TAXANブランド “Meoシリーズ” 』
- ② スマートフォンでカラオケが楽しめる 『Smart Karaoke』(スマカラ)





## 加賀電子株式会社

〒101-8629

東京都千代田区外神田3-12-8

住友不動産秋葉原ビル

問合せ先：広報室

TEL:03-4455-3131

FAX:03-3815-6807

E-mail:webmaster@taxan.co.jp

<http://www.taxan.co.jp>