



**第50回  
定時株主総会**

平成30年6月28日

# 事業報告

## 企業集団の現況に関する事項

詳細は、招集ご通知 4頁から38頁 に記載しております。

- 個人消費に持ち直しの動きが一服
- 海外経済の回復に伴う企業収益の改善
- 設備投資が堅調に推移



景気は緩やかな回復基調で推移

# エレクトロニクス業界の動向

- 新興国での需要拡大
- 高機能化対応によるスマートフォン市場
- エレクトロニクス化が進む車載関連市場

堅調に推移

- I o T、ビッグデータ、人工知能などの新しい技術の関連市場も活発

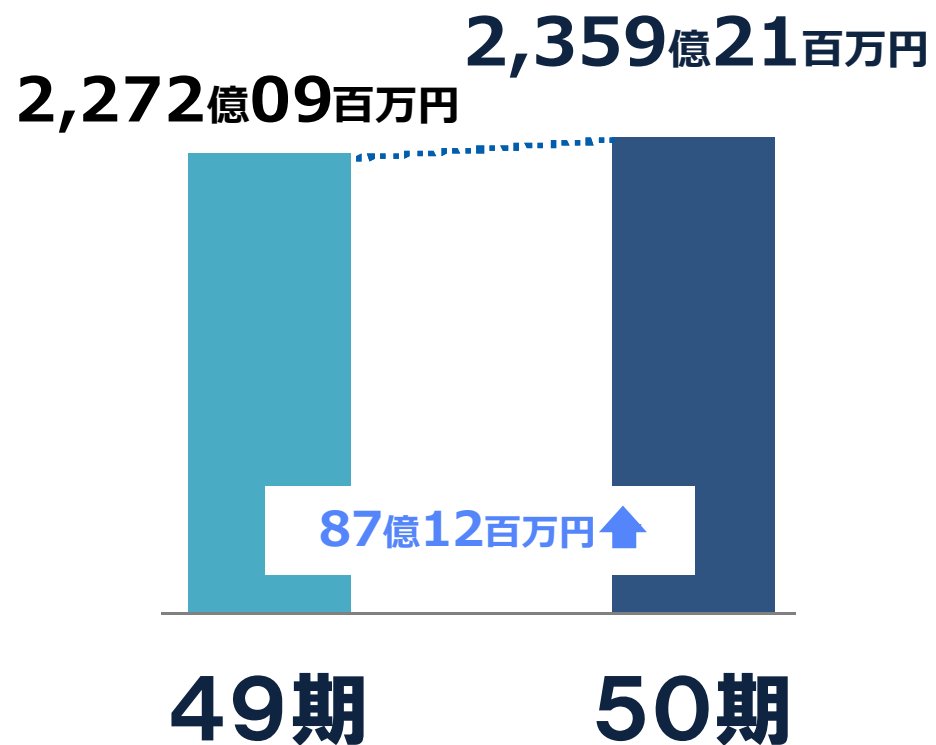
好調に推移

## 「すべてはお客様のために」

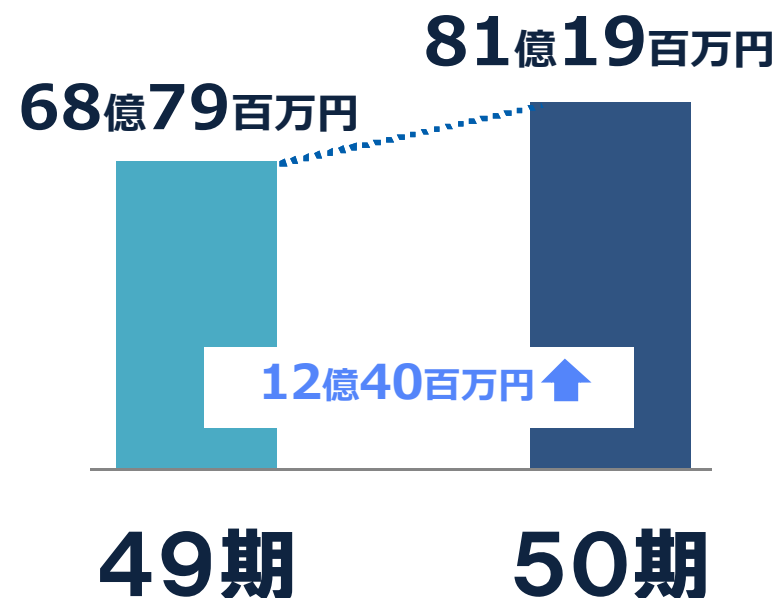
既存大手顧客への拡販活動

海外を中心として  
EMSビジネスの拡大に注力

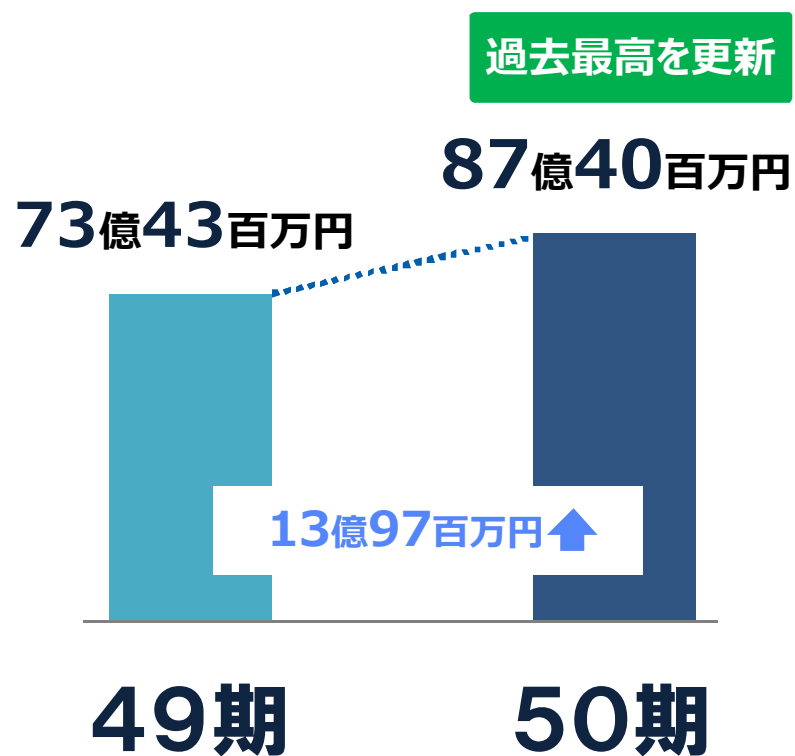
## 売上高



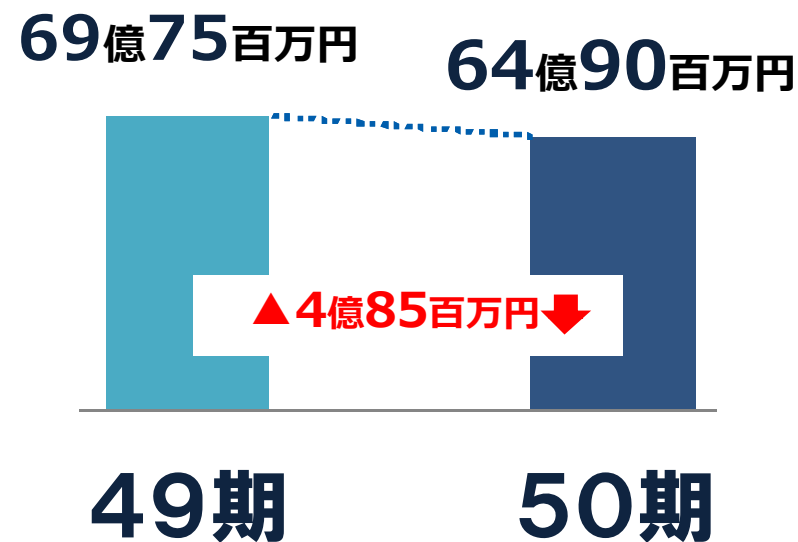
## 営業利益



## 経常利益



## 当期純利益



# セグメント別の業績

詳細は、招集ご通知 5 頁から 7 頁 に記載しております。

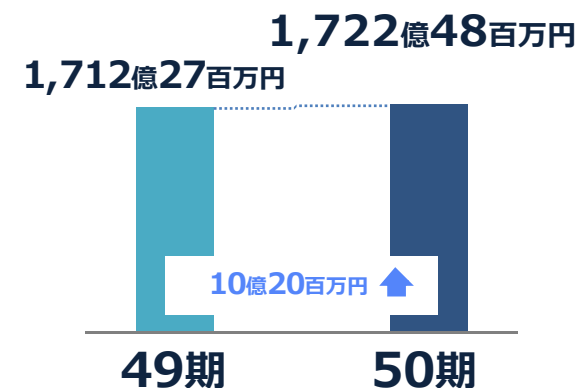


# 電子部品事業

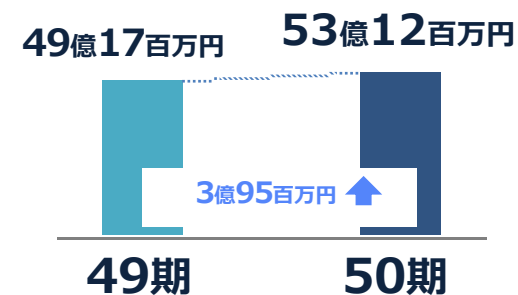
- 電子機器向けEMSビジネス
- 半導体の販売など好調に推移



## 売上高



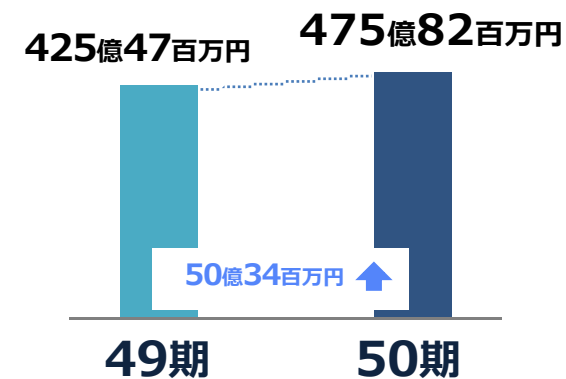
## セグメント利益



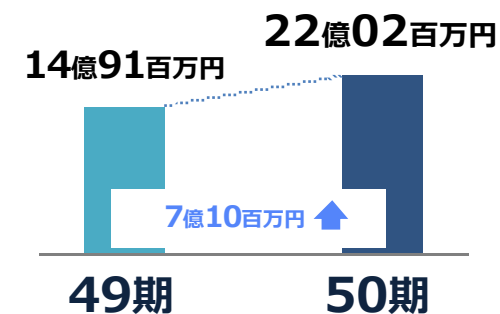
## ■ 住宅・商業施設向け関連商材が好調に推移



## 売上高



## セグメント利益



# ソフトウェア事業

■ CGアニメーション制作や  
ゲームソフトの開発などの受注が低迷



©2007 天野/DML・FN. Y. S. JP.



©SUSHI POLICE™ Project Partners



©2007 天野/DML・FN. Y. S. JP.

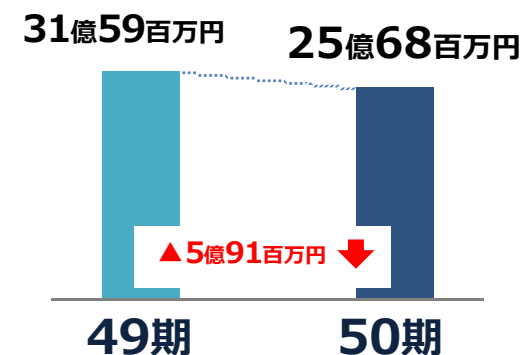


原作/小山宙哉「宇宙兄弟」  
(講談社『モーニング』連載)  
©小山宙哉/講談社  
©Konica Minolta Planetarium Co., Ltd.

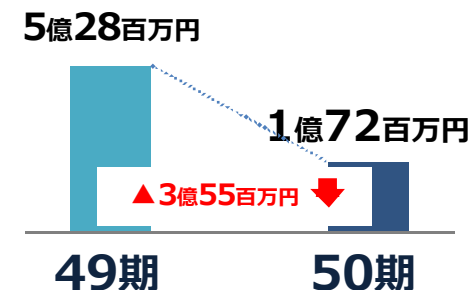


©諫山創・講談社/「進撃の巨人」製作委員会 ©Konica  
Minolta Planetarium Co., Ltd.

## 売上高




## セグメント利益

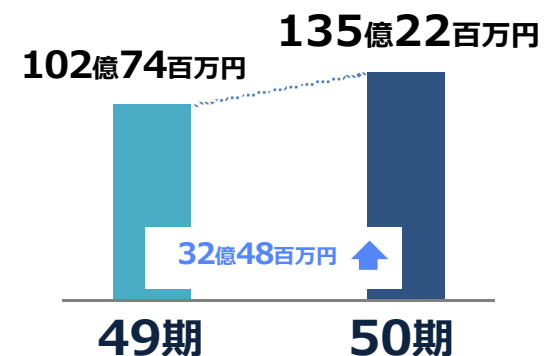


# その他事業

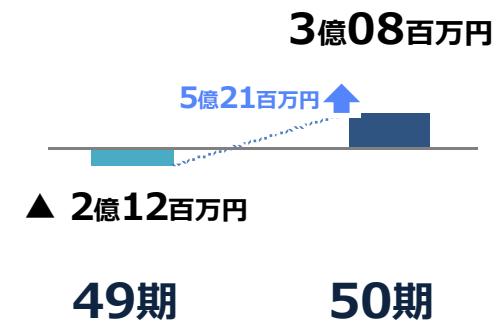
■ 国内のアミューズメント業界向けゲーム機器・ゴルフ用品販売事業が堅調に推移



## 売上高



## セグメント利益



- (1) 設備投資の状況から 他の会社の株式その他の持分または新株予約権等の取得または処分の状況**
- (2) 直前3事業年度の財産および損益の状況**
- (3) 重要な親会社および子会社の状況**
- (4) 対処すべき課題**
- (5) 主要な事業内容**
- (6) 従業員の状況**
- (7) 主要な借入先の状況**
- (8) その他企業集団の現況に関する重要な事項**

**詳細は、招集ご通知 8頁から20頁 に記載しております。**

- 2. 会社の現況**
- 3. 会社役員の様況**
- 4. 会計監査人の様況**
- 5. 会社の体制及び方針**

**詳細は、招集ご通知 21頁から31頁 に記載してあります。**

# 連結貸借対照表

詳細は、招集ご通知 32頁 に記載しております。

# 連結貸借対照表

## 資産合計

1,294億93百万円  
(37億41百万円▲)

現金及び預金 308億03百万円  
(43億79百万円 ▲)

棚卸資産 194億55百万円  
(1億29百万円 ▲)

受取手形及び売掛金 458億09百万円  
(▲9億65百万円 ▼)

投資有価証券 86億88百万円  
(19億26百万円 ▲)

## 流動資産

1,050億97百万円

固定資産  
243億95百万円

## 資産合計

1,294億93百万円

## 流動負債

497億08百万円

## 固定負債

91億52百万円

## 負債合計

588億61百万円

## 純資産

706億31百万円

## 負債・純資産合計

1,294億93百万円



# 連結貸借対照表

## 負債合計

**588億61百万円**  
(▲9億58百万円▼)

支払手形及び買掛金 363億92百万円  
(▲11億60百万円▼)

短期借入金 53億85百万円  
(5億02百万円▲)

長期借入金 31億61百万円  
(▲14億42百万円▼)

## 流動資産

1,050億97百万円

## 固定資産

243億95百万円

## 資産合計

1,294億93百万円

## 流動負債

497億08百万円

## 固定負債

91億52百万円

## 負債合計

588億61百万円

## 純資産

706億31百万円

## 負債・純資産合計

1,294億93百万円

# 連結貸借対照表

## 純資産合計

**706億31百万円**  
(46億99百万円 ▲)

### 流動資産

**1,050億97百万円**

### 固定資産

**243億95百万円**

### 資産合計

**1,294億93百万円**

### 流動負債

**497億08百万円**

### 固定負債

**91億52百万円**

### 負債合計

**588億61百万円**

### 純資産

**706億31百万円**

### 負債・純資産合計

**1,294億93百万円**

# 連結貸借対照表

## 1株当たり純資産

2,571円79銭  
(170円79銭 ▲)

## 自己資本比率

54.5%  
(2.1 pt ▲)

流動資産  
1,050億97百万円

固定資産  
243億95百万円

資産合計  
1,294億93百万円

流動負債  
497億08百万円

固定負債  
91億52百万円

負債合計  
588億61百万円

純資産  
706億31百万円

負債・純資産合計  
1,294億93百万円

# 連結損益計算書

詳細は、招集ご通知 33頁 に記載しております。

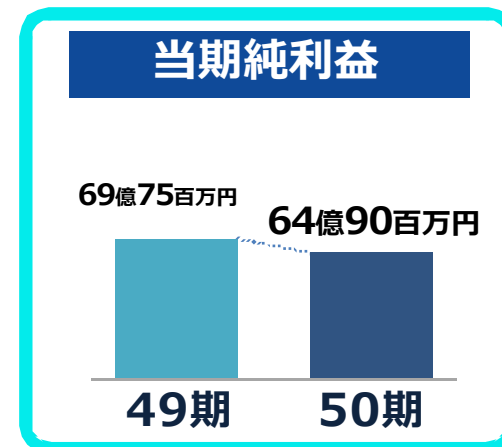
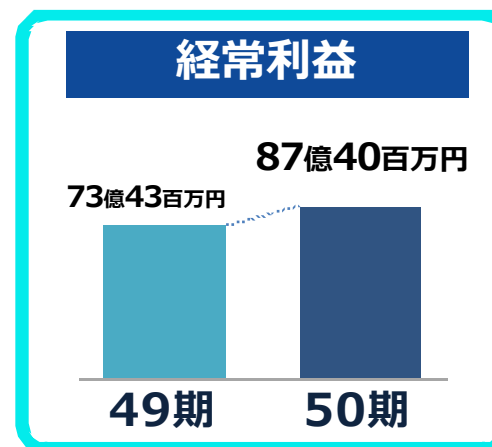
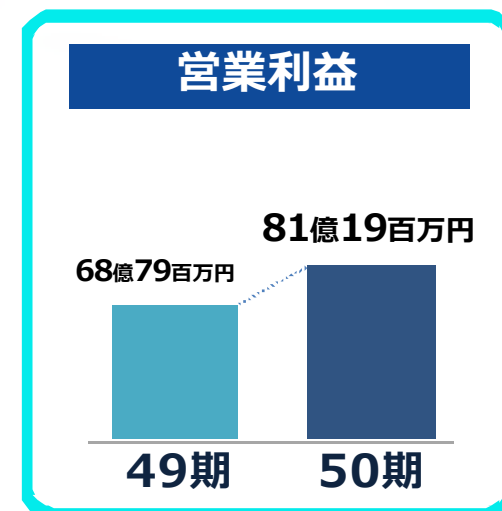
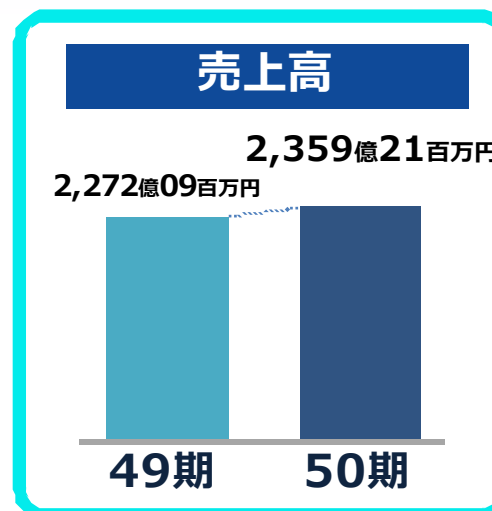
# 連結損益計算書

売上高 2,359億21百万円  
(87億12百万円▲)

営業利益 81億19百万円  
(12億40百万円▲)

経常利益 87億40百万円  
(13億97百万円▲)

親会社株主に帰属する当期純利益  
64億90百万円  
(▲4億85百万円▼)

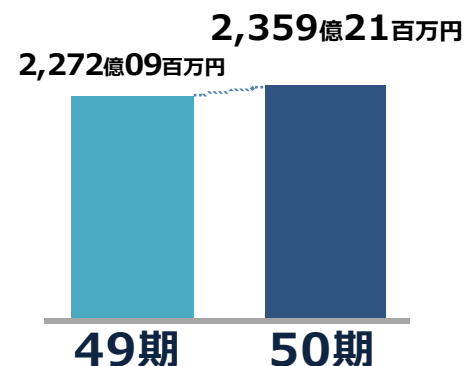


# 連結損益計算書

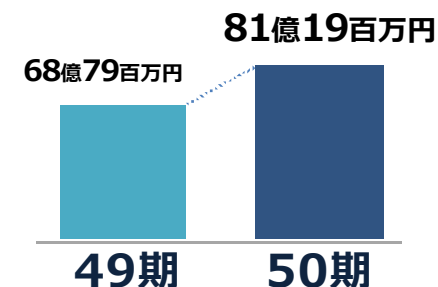
## 1株当たり当期純利益

236円58銭  
(▲12円85銭↓)

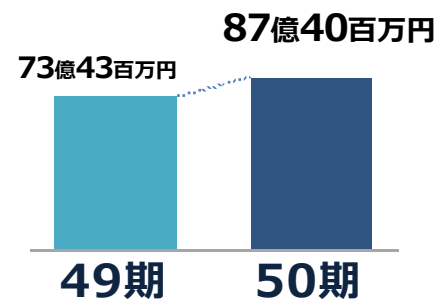
### 売上高



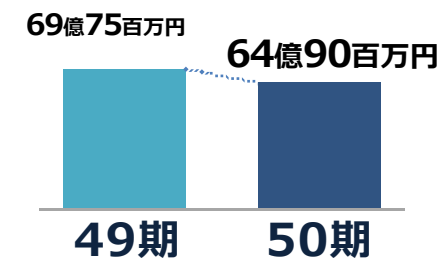
### 営業利益



### 経常利益



### 当期純利益



# 連結包括利益計算書

## 連結株主資本等変動計算書

### 連結注記表

詳細は、招集ご通知 34頁から35頁 に記載しております。  
※連結注記表は、当社ウェブサイトに掲載しております。

# 企業集団の状況

(国内16社、海外28社)

加賀電子

加賀スポーツ

KAGA ELECTRONICS(USA)

加賀電子(大連)

加賀テック

加賀アミューズ

KD TEC

加賀デバイス

KAGA DEVICES(H.K.)

# 加賀電子グループ

KAGA DEVICES(INDIA)

加賀ソルネット

KAGA DEVICES(MALAYSIA)

加賀コンポーネン

# 合計44社

イー・ディーデバ

(深圳)

加賀マイクロソリュー

KAGA AMUSEMENT MALAYSIA

サンコーエンジニアリング

AD DEVICE(Thailand)

デジタル・メディア・ラボ

蘇州八山加賀良勿

TAXAN MEXICO

アクセスゲームズ

加賀電子科技(蘇州)

KAGA ELECTRONICS(VIETNAM)

ドリームス

KAGA ELECTRONICS(THAILAND)

他4社



**すべてはお客様のために  
おかげさまで50年**



加賀電子株式会社