



# 事業報告

# 国内外の景況感



世界経済は厳しい状況が継続



# 国内外の景況感



中国では早期に経済活動が再開

# 国内外の景況感



米国も消費者マインドが改善、生産は持ち直し



# 国内外の景況感



欧州の経済活動は抑制された状況が継続

# 国内外の景況感



全般に景気回復は弱い動き



# エレクトロニクス業界の動向



パソコン関連需要が大幅に拡大

# エレクトロニクス業界の動向



**DIY関連工具や工作機器も伸長**



# エレクトロニクス業界の動向



車載関連市場も堅調に推移

『中期経営計画2021』の中間年度

加賀電子株式会社

電子部品販売ビジネス

EMSビジネス

更なる競争力強化に注力



# 当社グループの動き ▶ 部品販売ビジネス

2020年4月よりエクセルをグループ会社化

取り扱い商材や顧客の共有・拡大



既存顧客に対する営業活動に注力

グループ一丸となって事業拡大



# 当社グループの動き ▶ EMSビジネス

旭東電気株式会社



加賀EMS十和田株式会社



国内生産体制強化に注力

# 当社グループの動き ▶ EMSビジネス



**中国湖北省に新工場を竣工**



# 連結業績

売上高

4,223億65百万円

前期比

4.8%



(億)  
6,000

4,000

2,000

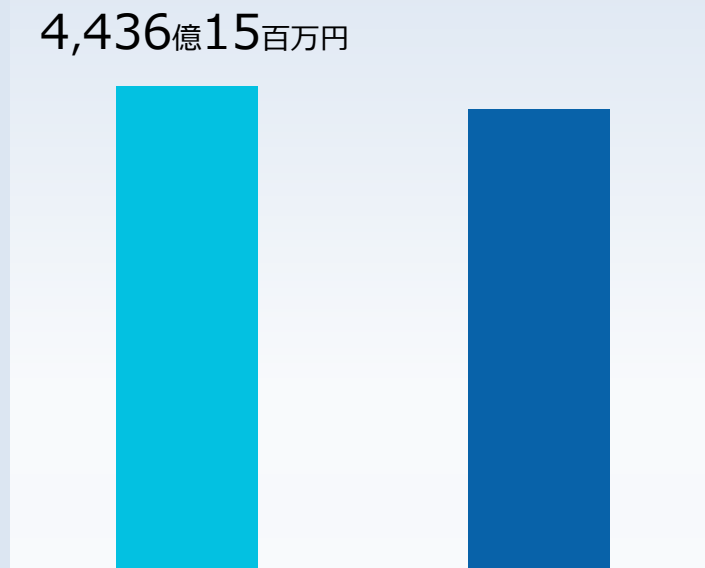
0

4,436億15百万円

4,223億65百万円

52期

53期



# 連結業績

## 売上高

4,223億65百万円

前期比

4.8%



## 主な要因

一部取引先との商流変更



テレワーク需要取り込み



製造業における需要回復



新規連結による増収効果





# 連結業績

営業利益

114億67百万円

前期比

14.5%



(億)

150

114億67百万円

100億14百万円

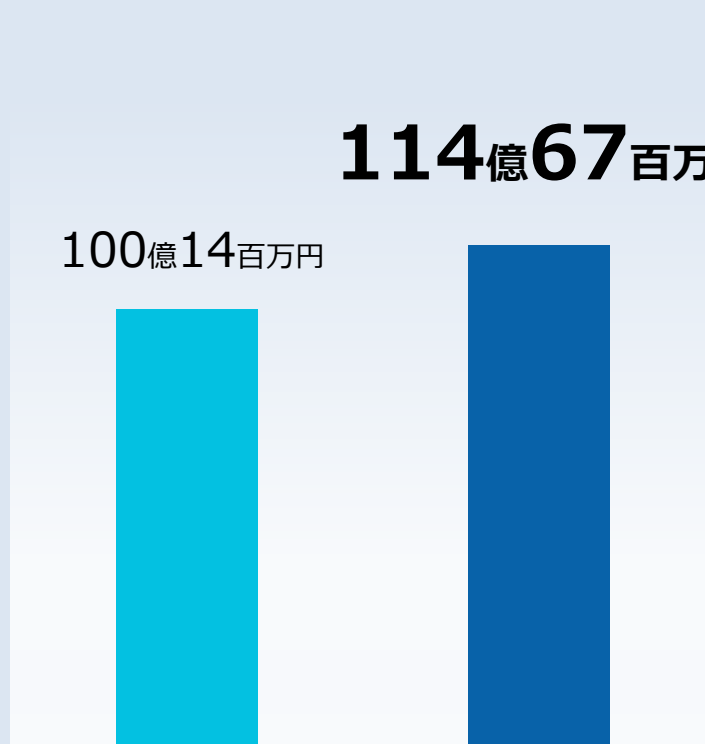
100

50

0

52期

53期



## 営業利益

114億67百万円

前期比

14.5%



## 主な要因

売上総利益の増加



テレワークなどの  
業務効率化促進



販売費及び一般管理費の  
抑制・縮減





# 連結業績

經常利益

112億41百万円

前期比

10.9%



(億)

150

112億41百万円

101億37百万円

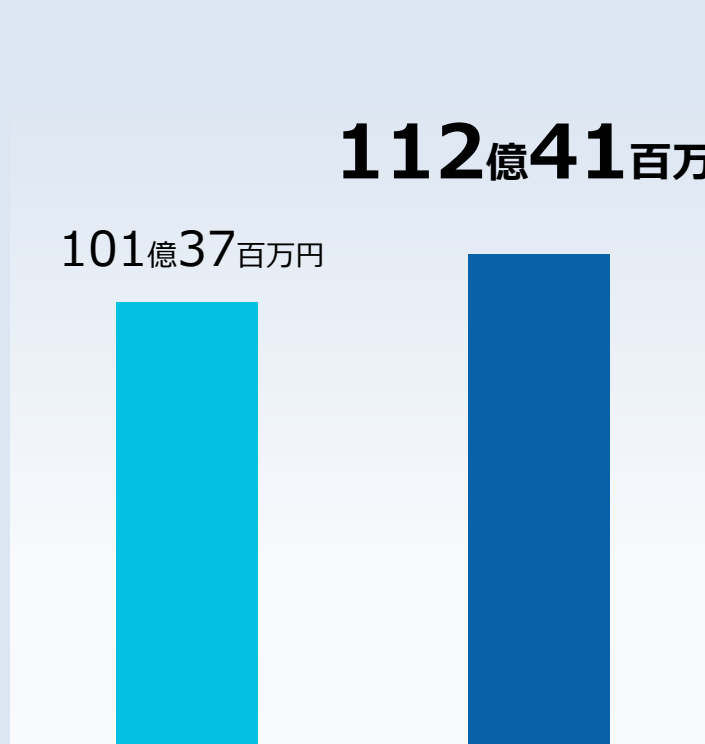
100

50

0

52期

53期



# 連結業績

親会社株主に帰属する  
当期純利益

113億99百万円

前期比

94.8%



(億)  
120

113億99百万円

80

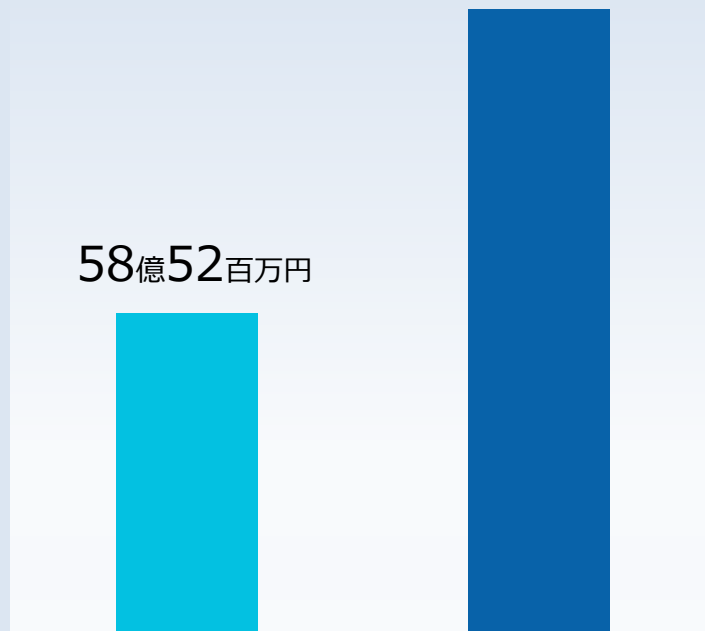
58億52百万円

40

0

52期

53期





# 連結業績

親会社株主に帰属する  
当期純利益

113億99百万円

前期比

94.8%



## 主な要因

### ■ 特別利益

負ののれん発生益 79億63百万円

### ■ 特別損失

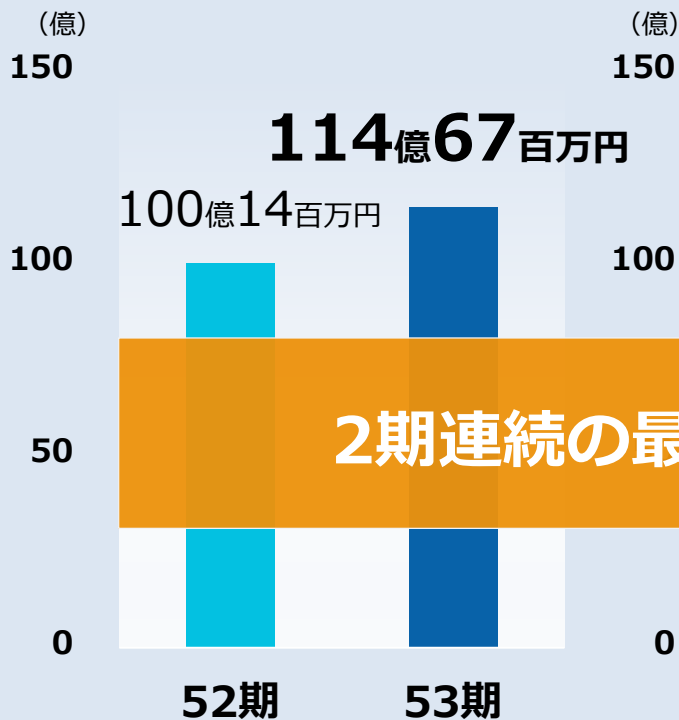
減損損失 18億93百万円

貸倒引当金繰入 17億50百万円

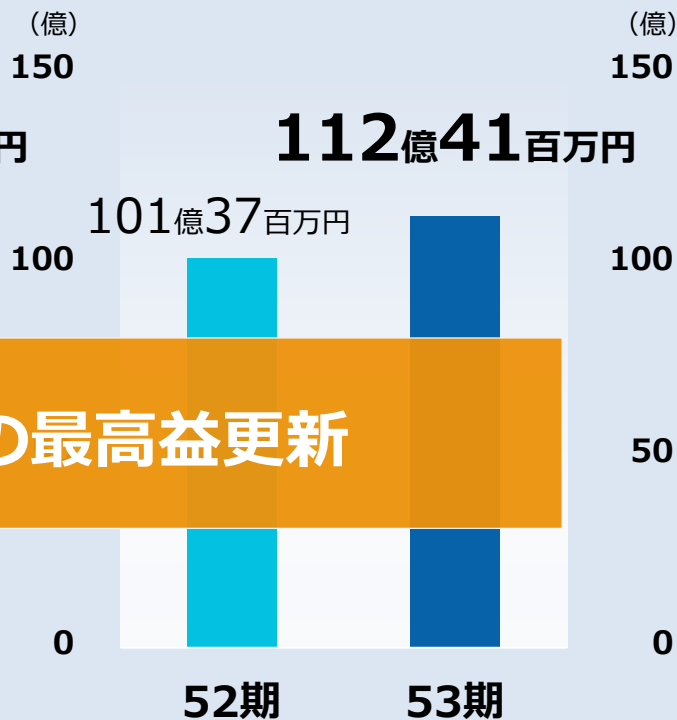
一過性の損金を織り込む

# 連結業績

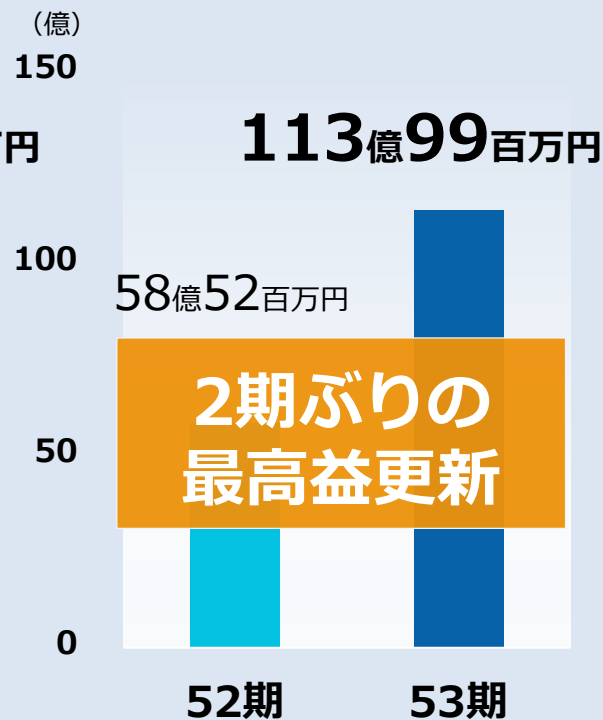
## 営業利益



## 経常利益



## 親会社株主に帰属する 当期純利益







# セグメント別の業績

## 部品販売ビジネス



加賀FEIにおける  
一部の主要取引先との  
販売代理店契約解消の影響

当期の売上高は前年を下回る

## EMSビジネス



当期の売上高は前年を上回る



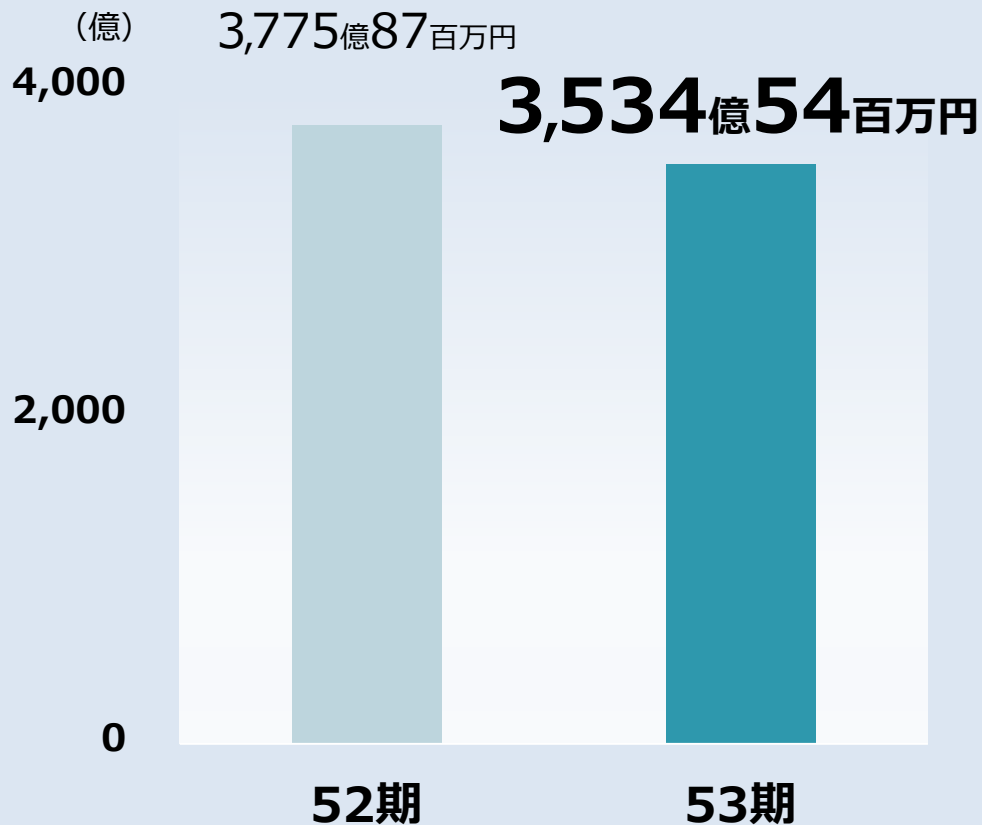
# 電子部品事業

売上高

3,534億54百万円

前期比

6.4%

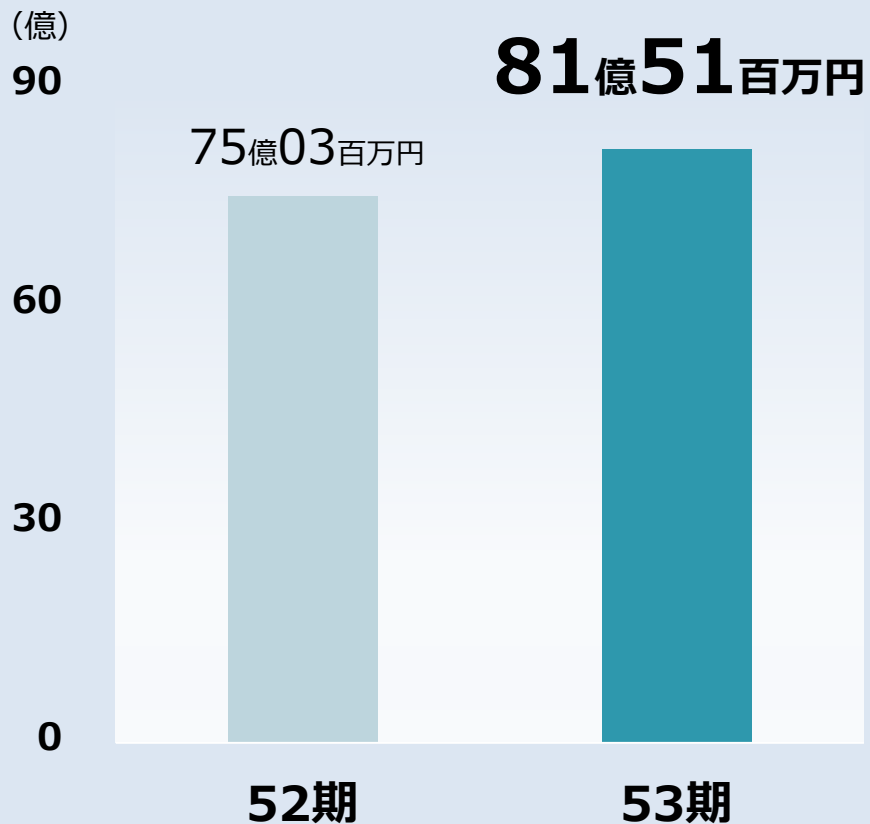


## セグメント利益

81億51百万円

前期比



8.6%





パソコンやPC周辺機器ならびに  
セキュリティソフトの販売が伸長





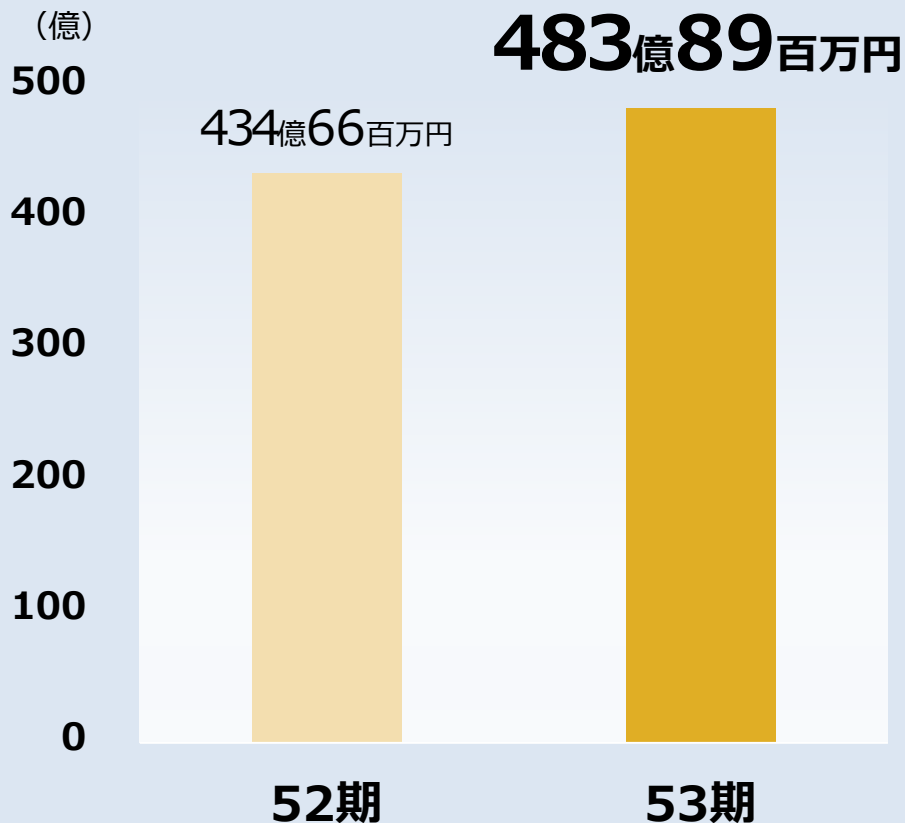
検温用サーモグラフィや除菌脱臭機の販売が  
堅調に推移

売上高

483億89百万円

前期比

11.3%



## セグメント利益

24億82百万円

前期比

45.3%



(億)

30

24億82百万円

20

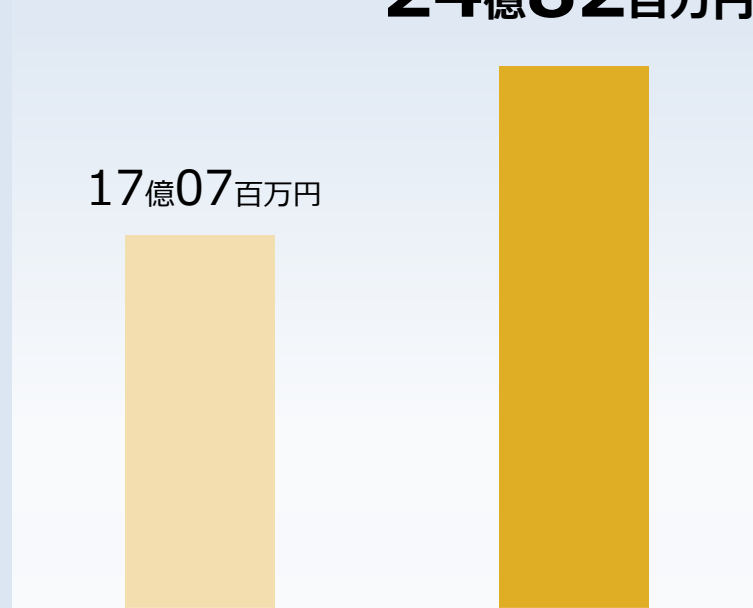
17億07百万円

10

0

52期

53期





# ソフトウェア事業

売上高

29億32百万円

前期比

5.5%



# ソフトウェア事業

セグメント利益

2億63百万円

前期比

11.4%




# その他事業

売上高

175億89百万円

前期比

11.1%






# その他事業

セグメント利益

4億74百万円

前期比

4.9%



**I**

# 企業集団の現況に関する事項

1. 当連結会計年度の事業の状況のうち設備投資の状況から他の会社の株式その他の持分または新株予約権等の取得または処分の状況 ..... P20
2. 直前3事業年度の財産および損益の状況 ..... P21
3. 重要な親会社および子会社の状況 ..... P22～P26
4. 対処すべき課題 ..... P27～P30
5. 主要な事業内容 ..... P31
6. 主要な事業所 ..... P32～P34
7. 従業員の状況 ..... P35
8. 主要な借入先の状況 ..... P36
9. その他企業集団の現況に関する重要な事項 ..... P36

<b>Ⅱ</b>	<b>会社の現況</b> .....	<b>P37~P38</b>
<b>Ⅲ</b>	<b>会社役員の様況</b> .....	<b>P39~P44</b>
<b>Ⅳ</b>	<b>会計監査人の様況</b> .....	<b>P45</b>
<b>V</b>	<b>剰余金の配当等の決定に関する方針</b> .....	<b>P46</b>

招集ご通知47頁

# 連結貸借対照表



# 連結貸借対照表

## 資産合計

2,370億04百万円

前期比 293億66百万円 ↗

## 負債合計

1,419億42百万円

前期比 205億53百万円 ↗

## 純資産合計

950億62百万円

前期比 88億12百万円 ↗

## 資産の部

流動資産 2,001億79百万円

受取手形及び  
売掛金 182億78百万円 ↗

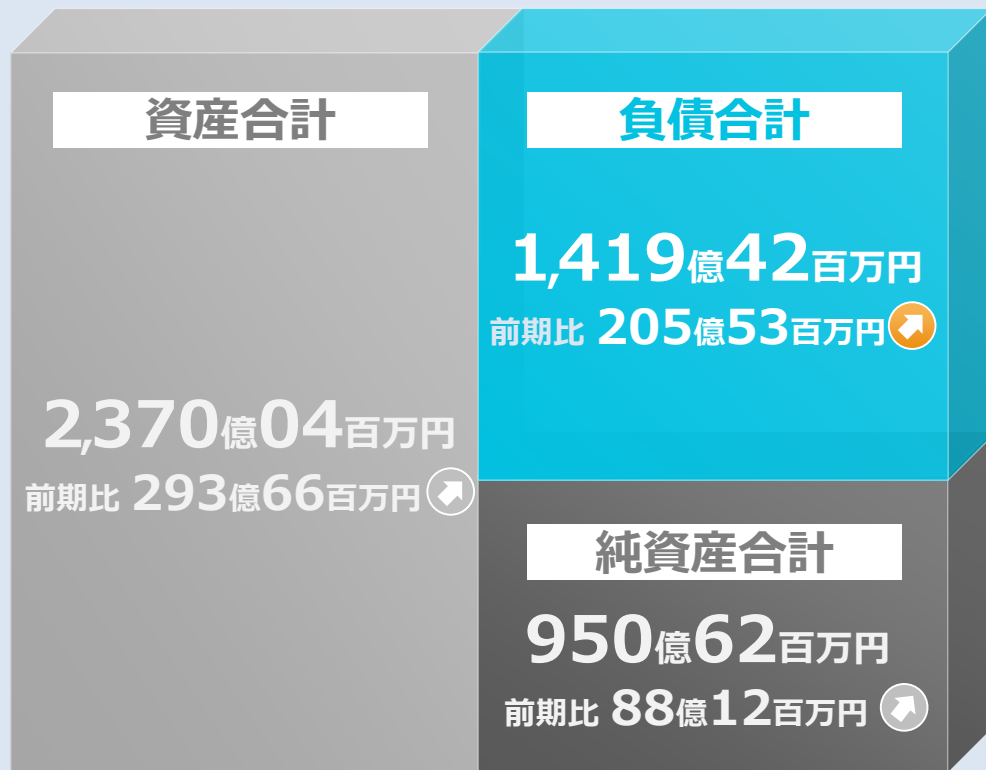
商品及び製品 44億50百万円 ↗

固定資産 368億25百万円

投資有価証券 22億69百万円 ↗

繰延税金資産 6億68百万円 ↗

# 連結貸借対照表



## 負債の部

### 支払手形及び買掛金

96億65百万円 ↗

### 借入金

85億93百万円 ↗

# 連結貸借対照表

## 資産合計

2,370億04百万円

前期比 293億66百万円 ↗

## 負債合計

1,419億42百万円

前期比 205億53百万円 ↗

## 純資産合計

950億62百万円

前期比 88億12百万円 ↗

# 連結貸借対照表

<b>資産合計</b>	<b>負債合計</b>
2,370億04百万円 前期比 293億66百万円 ↗	1,419億42百万円 前期比 205億53百万円 ↗
	<b>純資産合計</b>
	950億62百万円 前期比 88億12百万円 ↗

## 当期末の1株当たり純資産

**3,311円24銭**  
(460円25銭 ↗)

## 自己資本比率

**38.4%**  
(0.7ポイント ↗)



招集ご通知48頁

# 連結損益計算書

招集ご通知49頁～50頁

**連結包括利益計算書**  
**連結株主資本等変動計算書**

国内23社

海外45社

加賀電子グループ

合計**68**社



加賀電子株式会社

すべてはお客様のために



