



事業報告

国内外の景況感



米国では製造業を中心に見通しが低下

国内外の景況感



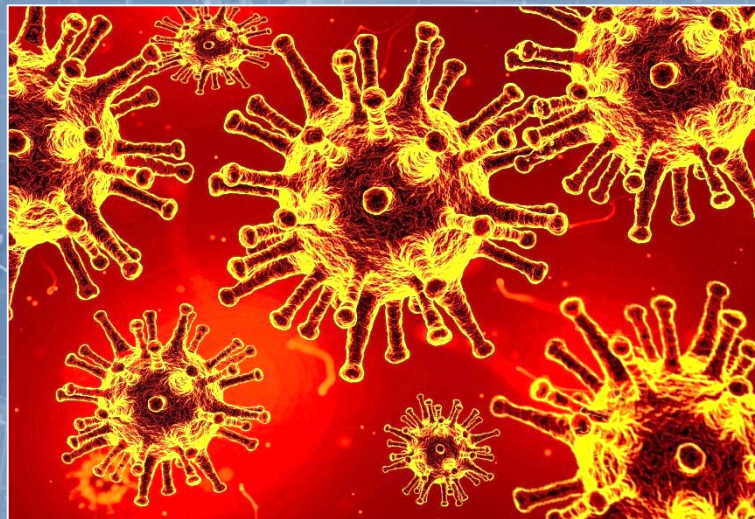
中国でも景気減速が顕著

国内外の景況感




欧州・日本も製造業を中心に後退局面

国内外の景況感



新型コロナウイルスによる世界経済への影響

エレクトロニクス業界の動向



パソコン市場・車載関連市場は堅調に推移

エレクトロニクス業界の動向



産業機器は厳しい状況で推移

重要なテーマ

加賀電子株式会社



生産能力の増強



ものづくり力の強化



エンジニアリング力の強化

EMSビジネスの更なる競争力強化に注力

当社グループの動き

KET KAGA EMS TOWADA



加賀EMS十和田株式会社として新たなスタート

当社グループの動き



福島県須賀川市に新工場

当社グループの動き



タイ国アマタナコンに第2工場



EMS専任の営業部隊を立ち上げ、事業拡大

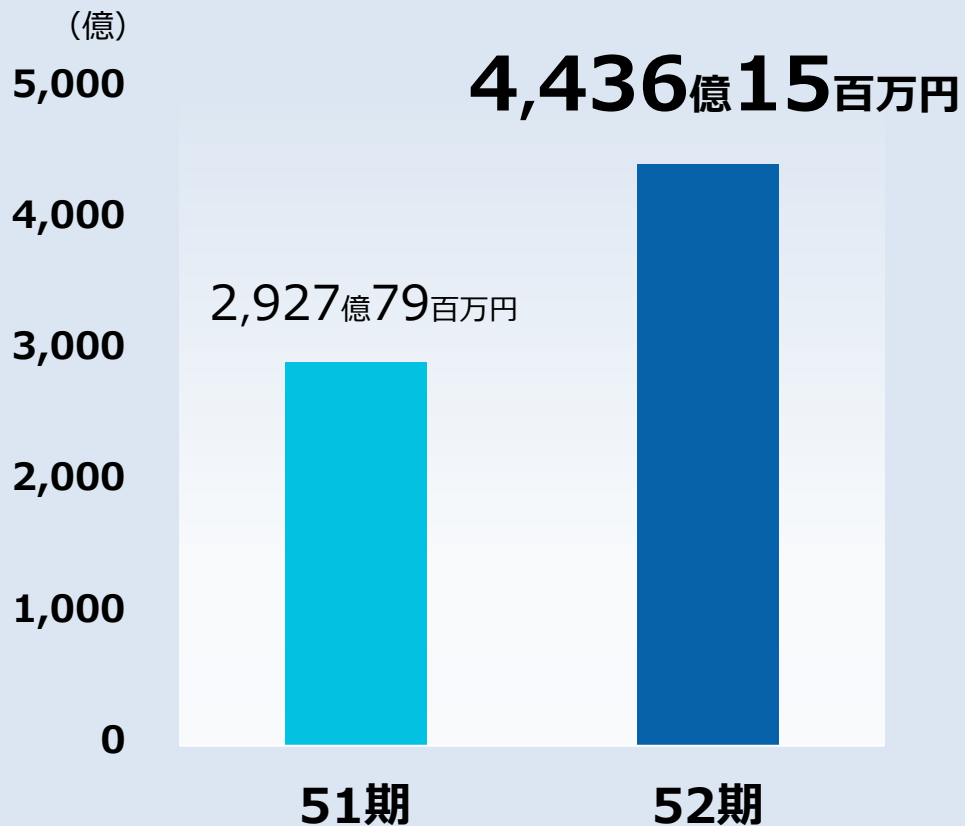
連結業績

売上高

4,436億15百万円

前期比

51.5%



連結業績

営業利益

100億14百万円

前期比

32.3%



経常利益

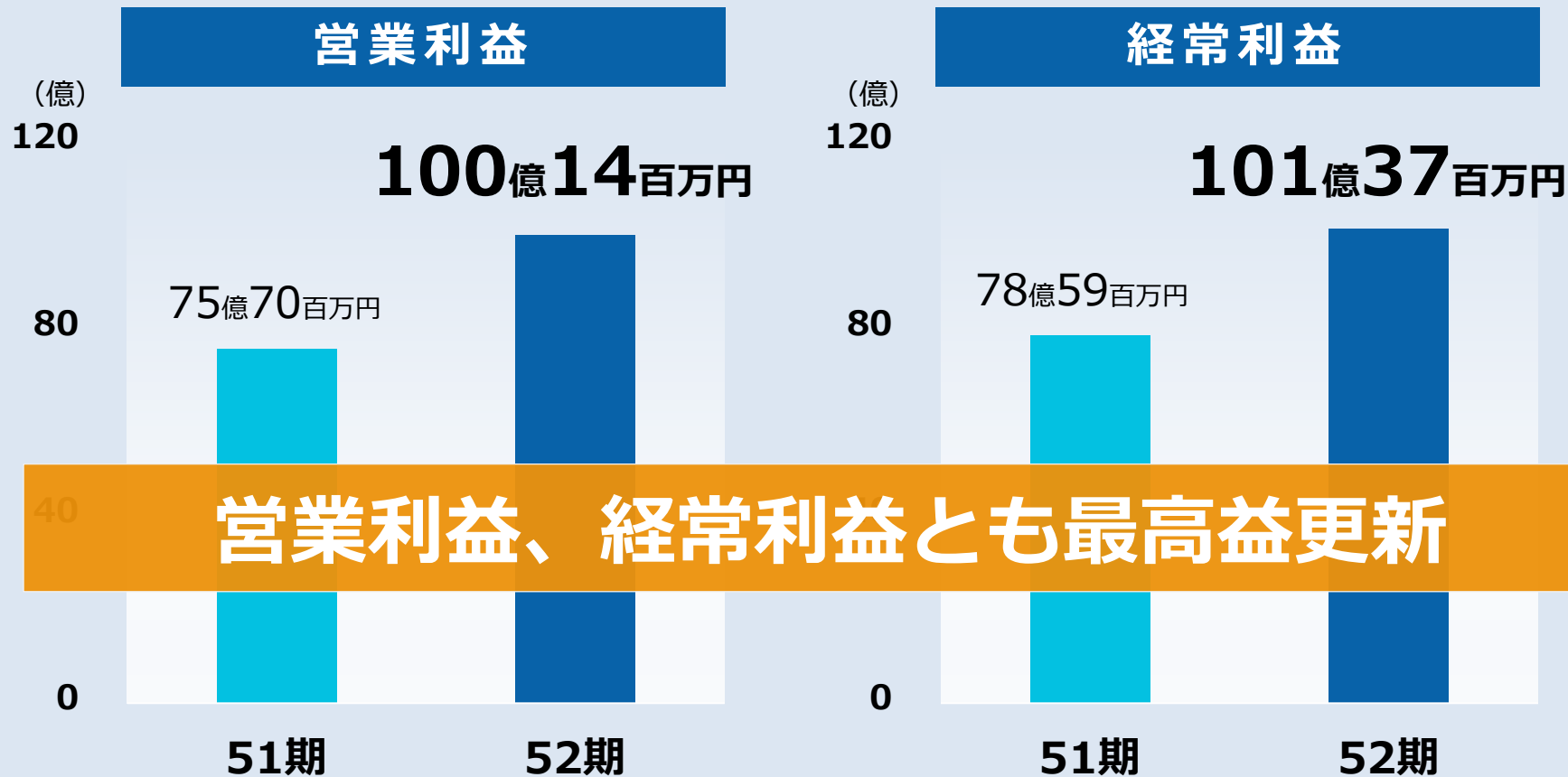
101億37百万円

前期比

29.0%



連結業績



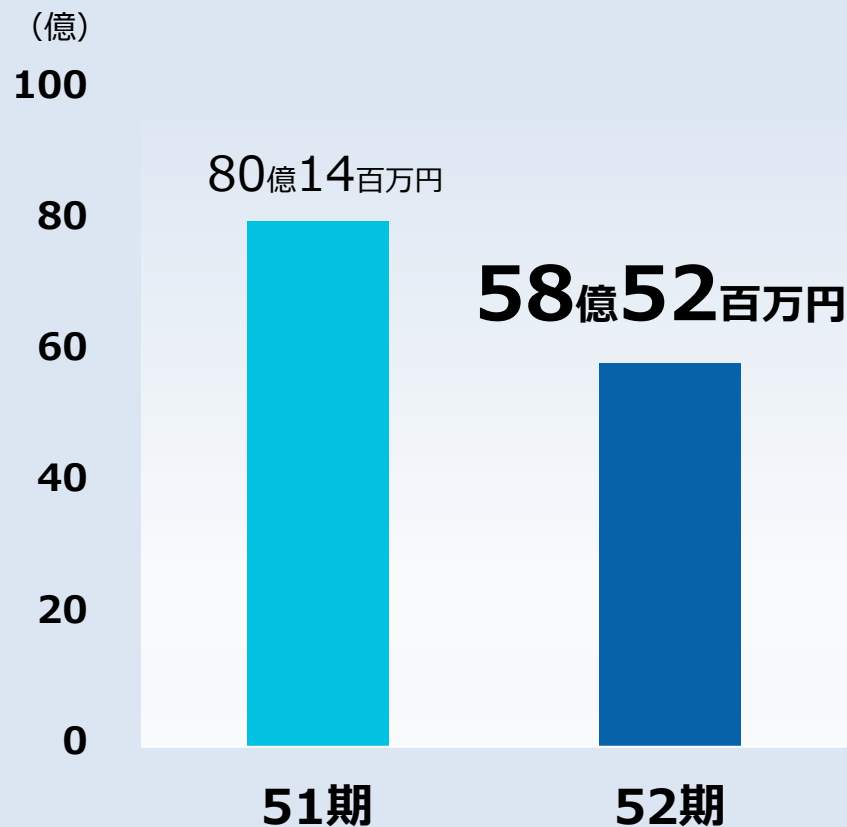
連結業績

親会社株主に帰属する
当期純利益

58億52百万円

前期比

27.0%





セグメント別の業績

EMSビジネス



医療機器、車載関連向けが順調に推移


EMSビジネス



中国およびマレーシア
新型コロナウイルスの
感染拡大

操業を一時休止するもその影響は限定的

部品販売ビジネス



車載機器向けやLED製品などの販売が順調

部品販売ビジネス



新たな収益基盤が加わる

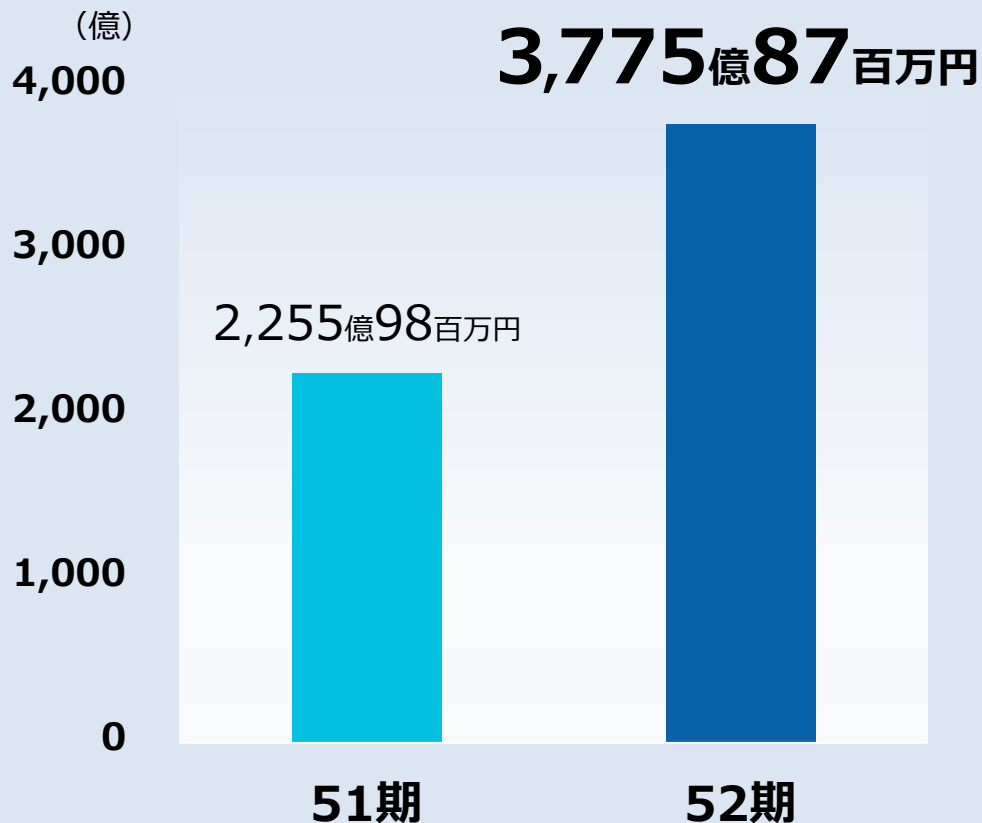
電子部品事業

売上高

3,775億87百万円

前期比

67.4%



セグメント利益

75億03百万円

前期比

57.6%



(億)
80

60

40

20

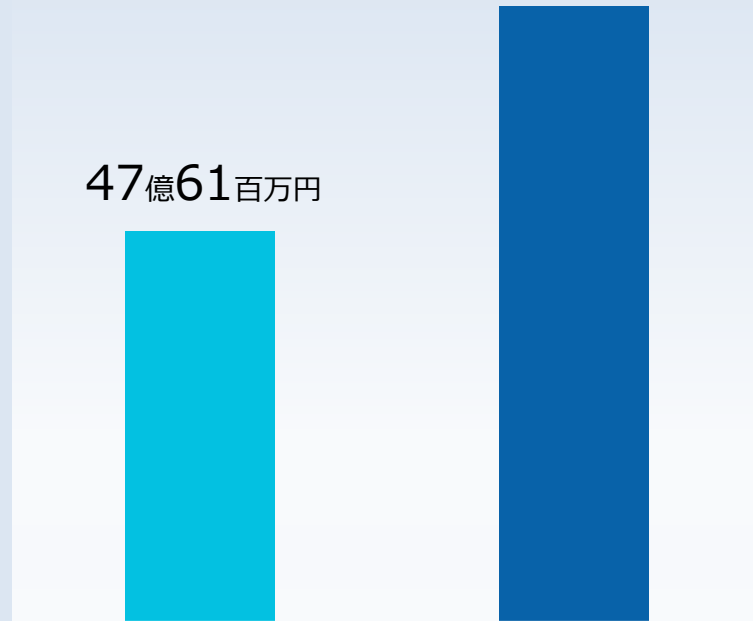
0

47億61百万円

75億03百万円

51期

52期



パソコンおよびPC周辺機器販売ビジネス



家電量販店向け、学校・教育機関向けとも好調

商業施設向けのLED設置ビジネス



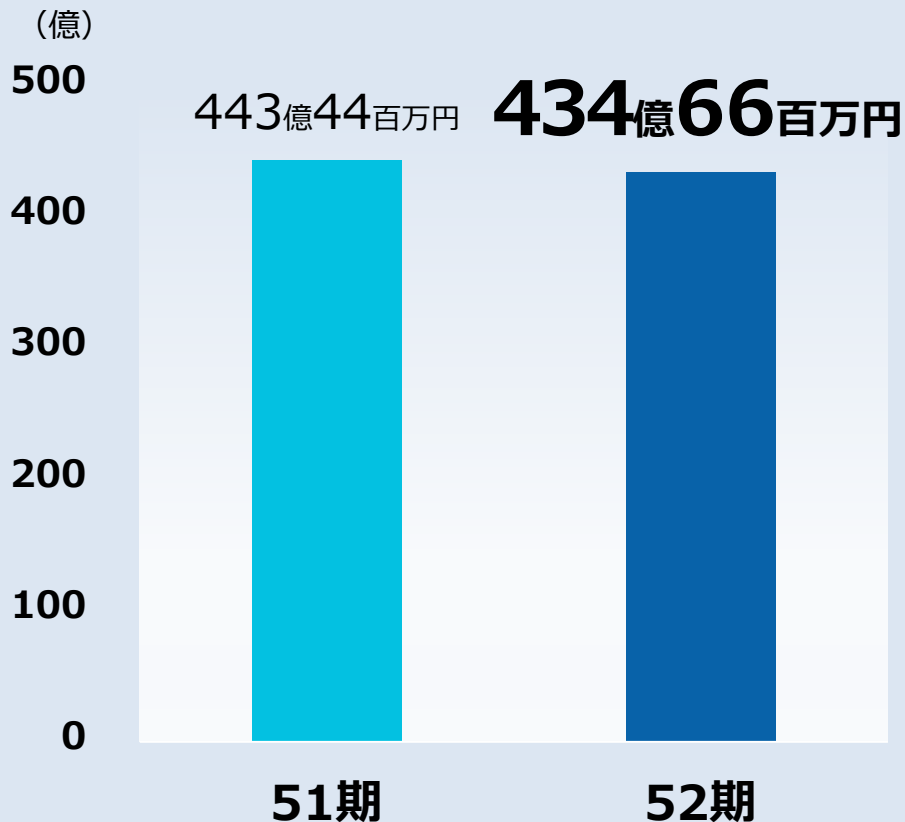
大口顧客の置き換え需要が一服

売上高

434億66百万円

前期比

2.0%

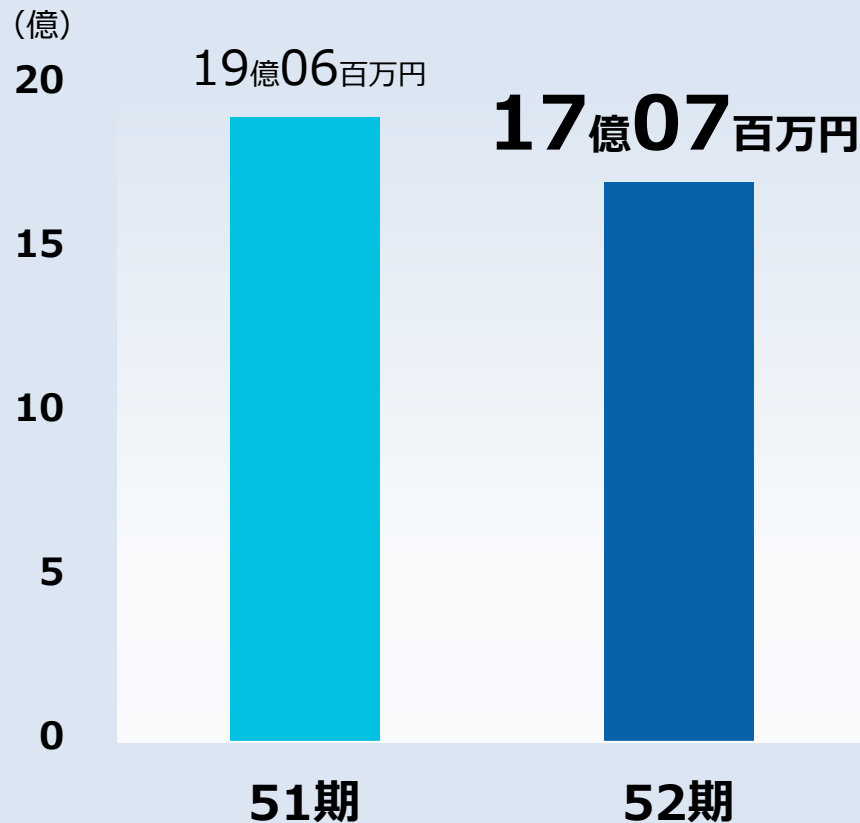


セグメント利益

17億07百万円

前期比

10.4%



ソフトウェア事業

売上高

27億78百万円

前期比

3.4%



▼ キャラクターコンテンツ制作



▼ ゲームデータ制作 (任天堂 リングフィット)



ソフトウェア事業

セグメント利益

2億36百万円

前期比

4.3%



▼ オリジナルコンテンツ・WEB制作



その他事業

売上高

197億81百万円

前期比

0.9%



▼ 大型商業施設



▼ クレーンゲーム機



その他事業

セグメント利益

4億52百万円

前期比

7.8%



▼ 大型商業施設



▼ 子供向け アミューズメント機器



I

企業集団の現況に関する事項

1. 当連結会計年度の事業の状況のうち設備投資の状況から他の会社の株式その他の持分または新株予約権等の取得または処分の状況 P11~P12
2. 直前3事業年度の財産および損益の状況 P 13
3. 重要な親会社および子会社の状況 P 14~P18
4. 対処すべき課題 P19~P21
5. 主要な事業内容 P22
6. 主要な事業所 P23~P25
7. 従業員の状況 P26
8. 主要な借入先の状況 P27
9. その他企業集団の現況に関する重要な事項 P27

Ⅱ	会社の現況	P28
Ⅲ	会社役員の様況	P29~P33
Ⅳ	会計監査人の様況	P34
Ⅴ	会社の体制及び方針	P35~P40

招集ご通知41頁

連結貸借対照表

連結貸借対照表

資産合計

2,076億38百万円

前期比 61億22百万円 

負債合計

1,213億88百万円

前期比 81億13百万円 


純資産合計


862億50百万円


前期比 19億90百万円 

資産の部

流動資産 1,743億31百万円

現金及び預金 83億81百万円 

受取手形及び
売掛金 106億49百万円 

商品及び製品 84億57百万円 

固定資産 333億06百万円

建物及び構築物 24億55百万円 

投資有価証券 15億83百万円 

連結貸借対照表

資産合計

2,076億38百万円

前期比 61億22百万円 

負債合計

1,213億88百万円

前期比 81億13百万円 

純資産合計


862億50百万円

前期比 19億90百万円 


負債の部

借入金 51億65百万円 

流動負債

短期借入金 241億16百万円 

固定負債

長期借入金 189億50百万円 

連結貸借対照表

資産合計

2,076億38百万円

前期比 61億22百万円 

負債合計

1,213億88百万円

前期比 81億13百万円 

純資産合計

862億50百万円

前期比 19億90百万円 

連結貸借対照表

資産合計

2,076億38百万円

前期比 61億22百万円 

負債合計

1,213億88百万円

前期比 81億13百万円 


純資産合計

862億50百万円

前期比 19億90百万円 


当期末の1株当たり純資産

2,850円99銭

(60円02銭 )

自己資本比率

37.7%

(1.9ポイント )

招集ご通知42頁

連結損益計算書

招集ご通知43頁～44頁

連結包括利益計算書
連結株主資本等変動計算書

国内18社

海外36社

加賀電子グループ

合計 **54** 社
連結対象会社

加賀電子株式会社

すべてはお客様のために

