

2013年3月期 第1四半期 決算プレゼンテーション

2012年8月9日

加賀電子株式会社(東証1部:証券コード8154)

〒101-8629 東京都千代田区外神田3-12-8

TEL:03-4455-3131

FAX:03-3254-7132

<http://www.taxan.co.jp>



2013年3月期 第1四半期 決算ハイライト

■ 連結損益計算書の業績比較

連結損益計算書

(単位:百万円)

	2012年3月期Q1		2013年3月期Q1		増減	
	金額	構成比	金額	構成比	増減額	増減率
売上高	55,001	100.0%	49,686	100.0%	-5,315	-9.7%
売上原価	47,954	87.2%	43,545	87.6%	-4,409	-9.2%
売上総利益	7,046	12.8%	6,141	12.4%	-905	-12.8%
販売費及び一般管理費	6,799	12.4%	6,431	12.9%	-368	-5.4%
営業利益	247	0.4%	-289	-0.6%	-536	-217.0%
営業外収益	200	0.4%	185	0.4%	-15	-7.5%
営業外費用	75	0.1%	177	0.4%	102	136.0%
経常利益	372	0.7%	-282	-0.6%	-654	-175.8%
特別損益	-61	-0.1%	-83	-0.2%	-22	36.1%
税金等調整前当期純利益	311	0.6%	-365	-0.7%	-676	-217.4%
法人税及び住民税	223	0.4%	195	0.4%	-28	-12.6%
法人税等調整額	-33	-0.06%	-178	-0.36%	-145	439.4%
少数株主利益	6	0.01%	-32	-0.06%	-38	-633.3%
当期純利益	114	0.2%	-350	-0.7%	-464	-407.0%

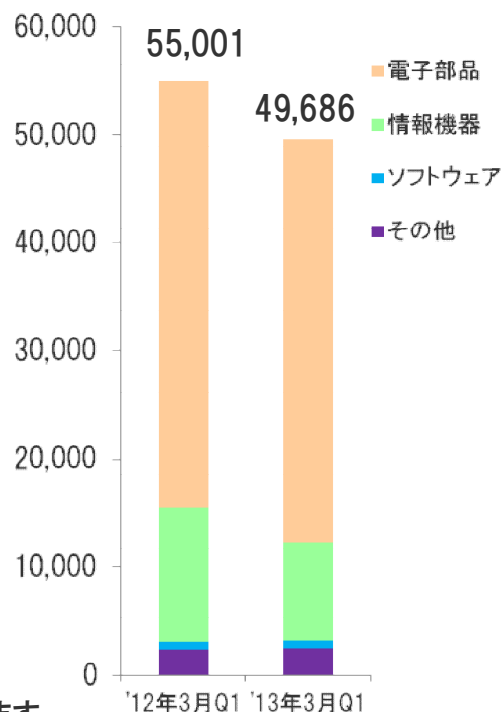
連結事業部門別業績比較

(単位:百万円)

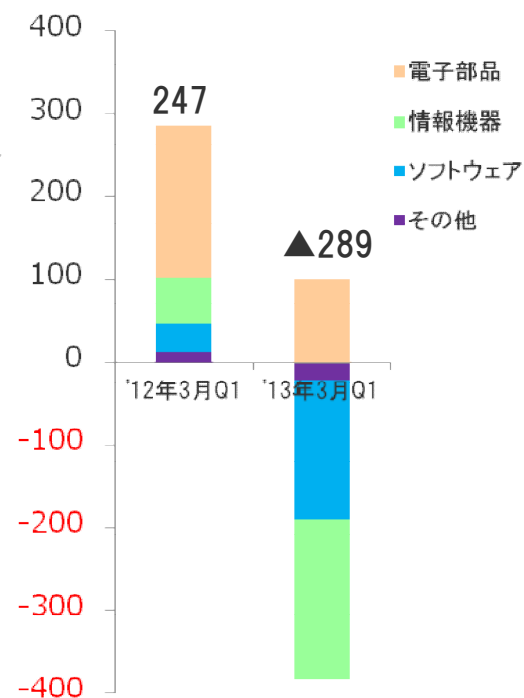
	2012年3月期 第1四半期		2013年3月期 第1四半期		増減	
	売上高	構成比	売上高	構成比	増減額	増減率
	セグメント利益		セグメント利益			
電子部品	39,429	71.7%	37,366	75.2%	-2,063	-5.2%
	184	74.5%	101	-34.9%	-83	-45.1%
情報機器	12,546	22.8%	9,180	18.5%	-3,366	-26.8%
	54	21.9%	-193	66.8%	-247	-457.4%
ソフトウェア	717	1.3%	636	1.3%	-81	-11.3%
	35	14.2%	-169	58.5%	-204	-582.9%
その他	2,308	4.2%	2,503	5.0%	195	8.4%
	13	5.3%	-21	7.3%	-34	-261.5%
計	55,001	100.0%	49,686	100.0%	-5,315	-9.7%
	247	100.0%	-289	100.0%	-536	-217.0%

※セグメント利益は調整前の数字を記載し、合計については調整後の数字を記載しております。

売上高



セグメント利益



主な増減のポイント

■「電子部品事業」(半導体・一般電子部品・EMSなどの開発・製造・販売)

車載関連向電子部品や半導体および海外における空調機器向けなどのEMSビジネスに伸長がありましたが、国内におけるアミューズメント機器向けおよび海外での日系デジタル家電メーカー向け電子部品や半導体の受注が減少した結果、売上高は373億66百万円となりました。

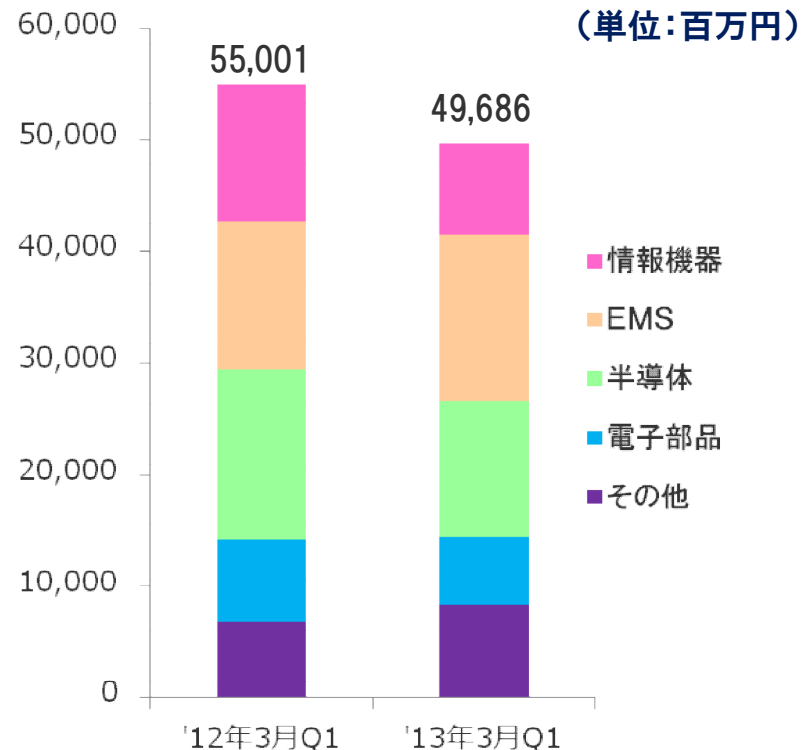
■「情報機器」(パーソナルコンピューター・PC周辺機器・写真や映像関連商品及びオリジナルブランド商品などの販売)

パーソナルコンピューターおよび周辺機器など既存商品の拡販に努めましたが、家電量販店や専門店向けメモリーカード関連商品の売上高が商流変更の影響などにより減少した結果、売上高は91億80百万円となりました。

【ご参考】連結商品分類別売上高実績比較

(単位:百万円)

	2012年3月期 第1四半期		2013年3月期 第1四半期		増減	
	売上高	構成比	売上高	構成比	増減額	増減率
情報機器	12,200	22.2%	8,101	16.3%	-4,099	-33.6%
EMS	13,355	24.3%	14,897	30.0%	1,541	11.5%
半導体	15,244	27.7%	12,263	24.7%	-2,981	-19.6%
一般電子部品	7,254	13.2%	6,067	12.2%	-1,186	-16.4%
その他	6,945	12.6%	8,356	16.8%	1,411	20.3%
計	55,001	100.0%	49,686	100.0%	-5,314	-9.7%



主な増減のポイント

■「情報機器」前年同期比 ▲40億99百万円(33.6%減)

家電量販店や専門店向け主力メモリーカード関連商品の商流変更に加え、地デジチューナーやコンパクトデジタルカメラなどの需要減少により、売上高は81億1百万円となりました。

■「EMS」前年同期比+15億41百万円(11.5%増)

海外における日系空調機器メーカー向けなどのEMSの受注増加により、売上高は148億97百万円となりました。

■「半導体」前年同期比 ▲29億81百万円(19.6%減)

国内におけるアミューズメント機器向け半導体の受注の減少などにより、売上高122億63百万円となりました。

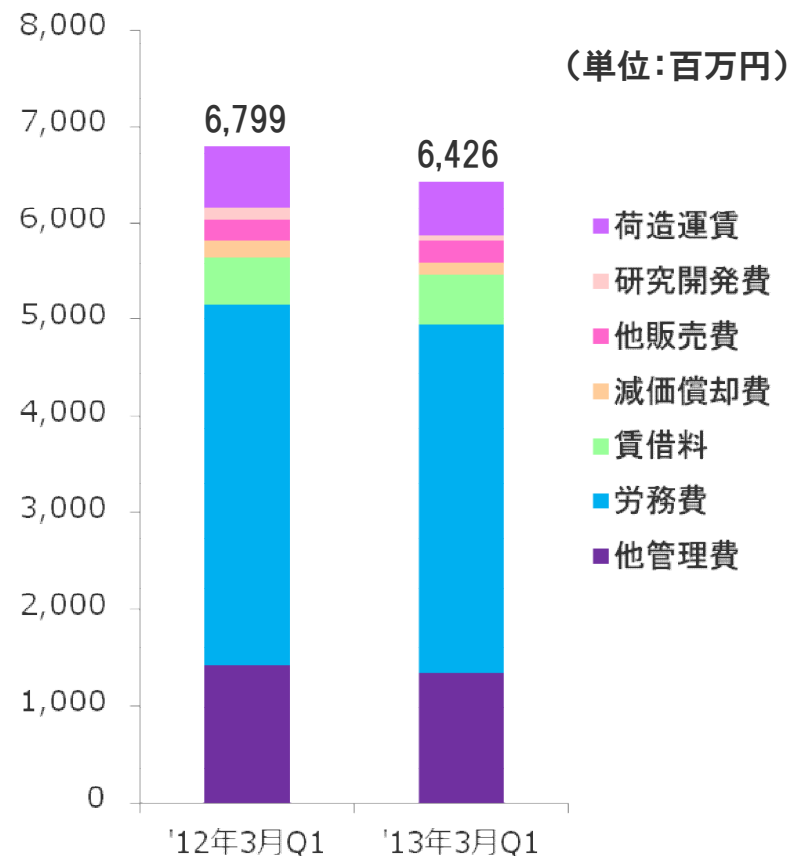
■「電子部品」前年同期比 ▲11億86百万円(16.4%減)

海外での日系デジタル家電メーカー向け電子部品の受注が減少した結果、売上高は60億67百万円となりました。

販売管理費の状況

(単位:百万円)

	2012年3月期 第1四半期		2013年3月期 第1四半期		増減	
	金額	構成比	金額	構成比	増減額	増減率
荷造運賃	631	9.3%	546	8.5%	-85	-13.5%
研究開発費	132	1.9%	70	1.1%	-62	-47.0%
その他販売費	224	3.3%	205	3.2%	-19	-8.5%
販売費計	987	14.5%	821	12.8%	-166	-16.8%
減価償却費	162	2.4%	148	2.3%	-14	-8.6%
賃借料	492	7.2%	516	8.0%	24	4.9%
労務費	3,734	54.9%	3,596	56.0%	-138	-3.7%
その他管理費	1,423	20.9%	1,343	20.9%	-80	-5.6%
管理費計	5,811	85.5%	5,603	87.2%	-208	-3.6%
販管費合計	6,799	100.0%	6,426	100.0%	-373	-5.5%



主な増減のポイント

■管理費

労務費:前年同期比 1億38百万円減少。グループ社員数:528名減少(5,770名→5,242名)

減少要因:海外EMS工場で(中国・タイ・マレーシア・チェコ)で531名減少。

* 東莞勁捷電子215名減少、KAGA(THAILAND)156名減少、港加賀電子97名減少、
KAGA COMPONENTS MALAYSIA 50名減少、KD TEC 13名減少など

貸借対照表の業績比較

貸借対照表

(単位:百万円)

	'12年3月末	'12年6月末	増減額
流動資産	94,374	86,898	-7,476
現金及び預金	9,775	9,437	-338
受取手形・売掛金	55,979	48,296	-7,683
商品及び製品	17,104	17,335	231
仕掛品	334	788	454
原材料及び貯蔵品	4,115	4,462	347
その他	7,067	6,580	-487
固定資産	20,340	20,829	489
有形固定資産	9,487	9,805	318
無形固定資産	2,245	2,172	-73
投資等	8,607	8,850	243
資産合計	114,714	107,727	-6,987

	'12年3月末	'12年6月末	増減額
流動負債	59,474	54,489	-4,985
支払手形・買掛金	41,748	35,989	-5,759
短期借入金	11,084	12,860	1,776
その他	6,642	5,640	-1,002
固定負債	7,303	6,631	-672
長期借入金	2,833	2,384	-449
その他	4,470	4,247	-223
負債合計	66,777	61,120	-5,657
株主資本			0
資本金	12,133	12,133	0
資本剰余金	13,912	13,912	0
利益剰余金	25,038	24,274	-764
自己株式	-1,333	-1,333	0
評価・換算差額	-3,341	-3,828	-487
少数株主持分	1,526	1,448	-78
純資産合計	47,936	46,607	-1,329
負債・純資産合計	114,714	107,727	-6,987

2013年3月期 通期連結業績予想

連結損益計算書の計画比較（2012年3月期及び2013年3月期計画）

（単位：百万円）

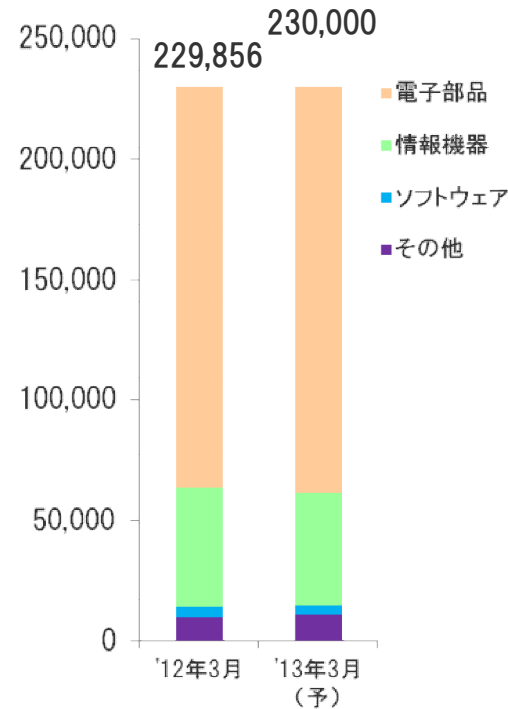
	2012年3月期(実績)		2013年3月期(予想)		前期比	
	金額	構成比	金額	構成比	増減額	増減率
売上高	229,856	100.0%	230,000	100.0%	144	0.1%
売上原価	201,350	87.6%	201,500	87.6%	150	0.1%
売上総利益	28,506	12.4%	28,500	12.4%	-6	0.0%
販売費及び一般管理費	26,438	11.5%	27,000	11.7%	562	2.1%
営業利益	2,067	0.9%	1,500	0.7%	-567	-27.4%
営業外損益	502	0.2%	300	0.1%	-202	-40.2%
経常利益	2,569	1.1%	1,800	0.8%	-769	-29.9%
当期純利益	914	0.5%	1,000	0.5%	86	9.4%

連結事業部門別業績予想

(単位:百万円)

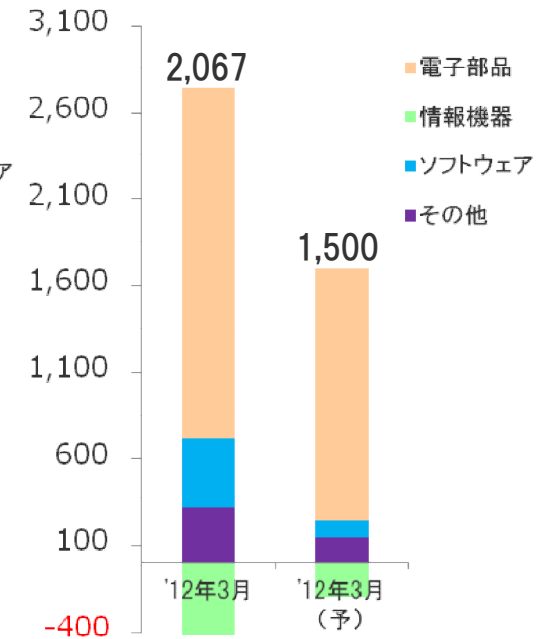
	2012年3月期通期		2013年3月期通期(予)		増減	
	売上高	構成比	売上高	構成比	増減額	増減率
	セグメント利益		セグメント利益			
電子部品	166,468	72.4%	168,400	73.2%	1,932	1.2%
	2,021	97.8%	1,500	100.0%	-521	-25.8%
情報機器	49,360	21.5%	47,100	20.5%	-2,260	-4.6%
	-533	-25.8%	-250	-16.7%	283	-53.1%
ソフトウェア	3,854	1.7%	3,900	1.7%	46	1.2%
	402	19.4%	200	13.3%	-202	-50.2%
その他	10,173	4.4%	10,600	4.6%	427	4.2%
	319	15.4%	50	3.3%	-269	-84.3%
計	229,856	100.0%	230,000	100.0%	144	0.1%
	2,067	100.0%	1,500	100.0%	-567	-27.4%

売上高



セグメント利益

(単位:百万円)



主な増減のポイント

■「電子部品事業」(半導体・一般電子部品・EMSなどの開発・製造・販売)

EMSビジネスの拡大があるものの、国内アミューズメント機器向けおよび海外日系デジタル家電メーカー向け電子部品や半導体の受注の減少により当初の予定を下回る見込みです。

■「情報機器」(パーソナルコンピューター・PC周辺機器・写真や映像関連商品及びオリジナルブランド商品などの販売)

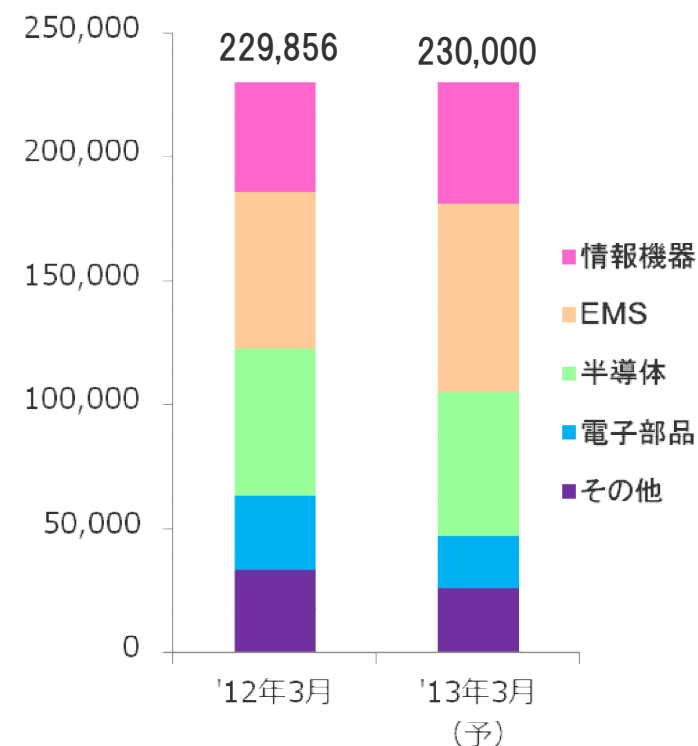
パーソナルコンピューターおよびコンパクトデジタルカメラなど既存商品の取扱高が減少したことにより当初の予定を下回る見込みです。

【ご参考】連結商品分類別売上高予想

(単位:百万円)

	2012年3月期(実績)		2013年3月期(予想)		増減	
	売上高	構成比	売上高	構成比	増減額	増減率
情報機器	44,276	19.3%	49,100	21.3%	4,824	10.9%
EMS	62,655	27.3%	75,800	33.0%	13,145	21.0%
半導体	59,303	25.8%	57,800	25.1%	-1,503	-2.5%
一般電子部品	30,356	13.2%	21,300	9.3%	-9,056	-29.8%
その他	33,264	14.5%	26,000	11.3%	-7,264	-21.8%
計	229,856	100.0%	230,000	100.0%	144	0.1%

(単位:百万円)



主な増減のポイント

- 「情報機器」: コンピュータおよび周辺機器の拡販により、前年同期比+48億24百万円(+10.9%)。
- 「EMS」: 海外EMSの増加により、前年同期比+131億45百万円(+21%)。
- 「半導体」: デジタル家電やアミューズメント機器向けの受注減少などにより、前年同期比-15億3百万円(-2.5%)。
- 「一般電子部品」: デジタル家電やアミューズメント機器向けの受注減少などにより、前年同期比-90億56百万円(-29.8%)。
- 「その他」: 映像制作およびアプリケーションソフトの販売などの減少により、前年同期比-72億64百万円(-21.8%)。

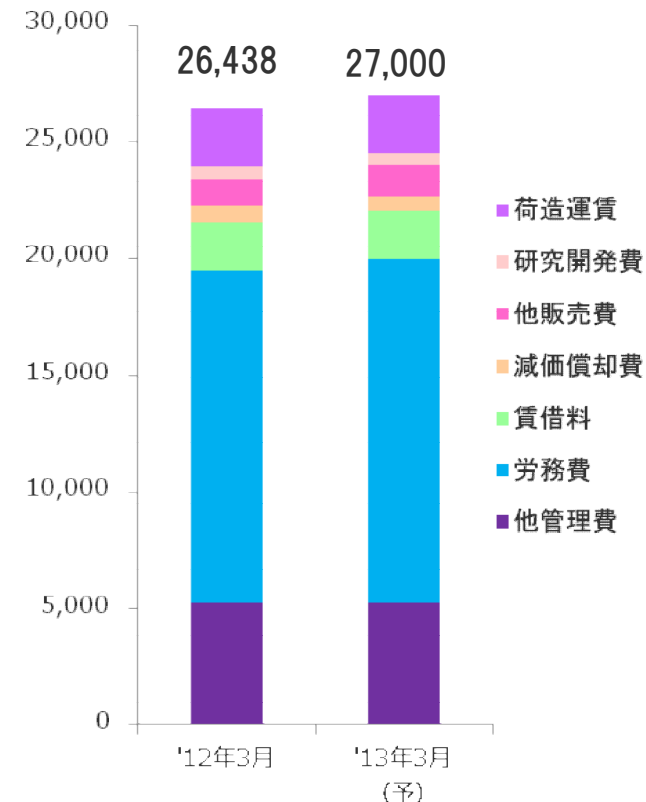
販売管理費の状況

販売管理費（予想）

（単位：百万円）

	2012年3月期(実績)		2013年3月期(予想)		増減額
	金額	構成比	金額	構成比	
荷造運賃	2,450	9.3%	2,500	9.3%	50
研究開発費	576	2.2%	477	1.8%	-99
その他販売費	1,159	4.4%	1,370	5.1%	211
販売費計	4,185	15.8%	4,347	16.1%	162
減価償却費	731	2.8%	580	2.1%	-151
賃借料	2,025	7.7%	2,098	7.8%	73
労務費	14,249	53.9%	14,725	54.5%	476
その他管理費	5,247	19.8%	5,249	19.4%	2
管理費計	22,252	84.2%	22,652	83.9%	400
販管費合計	26,438	100.0%	27,000	100.0%	562

（単位：百万円）



主な増減のポイント

- 管理費 社員数増加および給与のベースアップなどにより労務費前期比4億76百万円増加見込。
（前期末5,239名→今期初5,298名 59名増）

トピックス

トピックス① 半導体関連ビジネス拡大



東芝半導体代理店「エー・ディーデバイス」が「エーエスデバイス」を吸収合併

加賀電子グループの東芝半導体代理店「エー・ディーデバイス社」が、同じく東芝の半導体・液晶及びストレージ製品を取扱い、車載用エレクトロニクス市場を得意とする「エーエスデバイス社」を吸収合併。



両社が持つ人材・機能・販路を有機的に統合し、車載向けエレクトロニクス市場へのビジネス展開を強化、2015年には売上高250億円を目指す。

商号	(株)エー・ディーデバイス	エーエスデバイス(株)
代表者	石田修	福山健明
所在地	東京都千代田区	神奈川県川崎市
設立年月日	1997年4月	2007年4月
事業内容	東芝半導体、ストレージ製品及び各種電子部品の販売	自動車関連企業向け東芝半導体・液晶及びストレージ製品の販売
資本金	301百万円	100百万円
従業員数	66名	24名



トピックス② 環境関連ビジネスへの取り組み

経済産業省主導 次世代エネルギー事業に加賀電子が参加

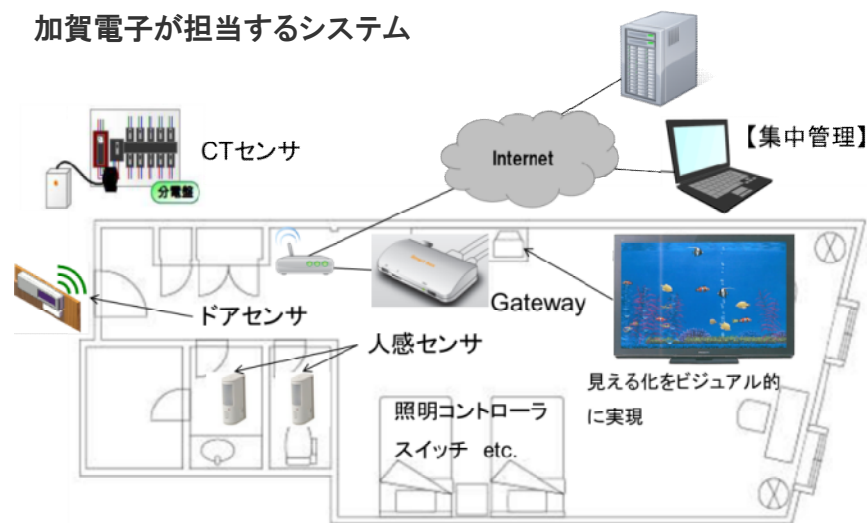
経済産業省主導の2012年度次世代エネルギー技術実証事業に参加する15社の1社に加賀電子が選ばれる。

- 本実証事業は長崎県佐世保市ハウステンボスにて、総事業費3年間で約15億円の規模で実施。
- 加賀電子は各種センサにより、ホテルエリアの「電力の見える化」及び人感センサ・ドアセンサ等の組合せによる行動履歴の情報提供を実現するための検証を担当。

ハウステンボス



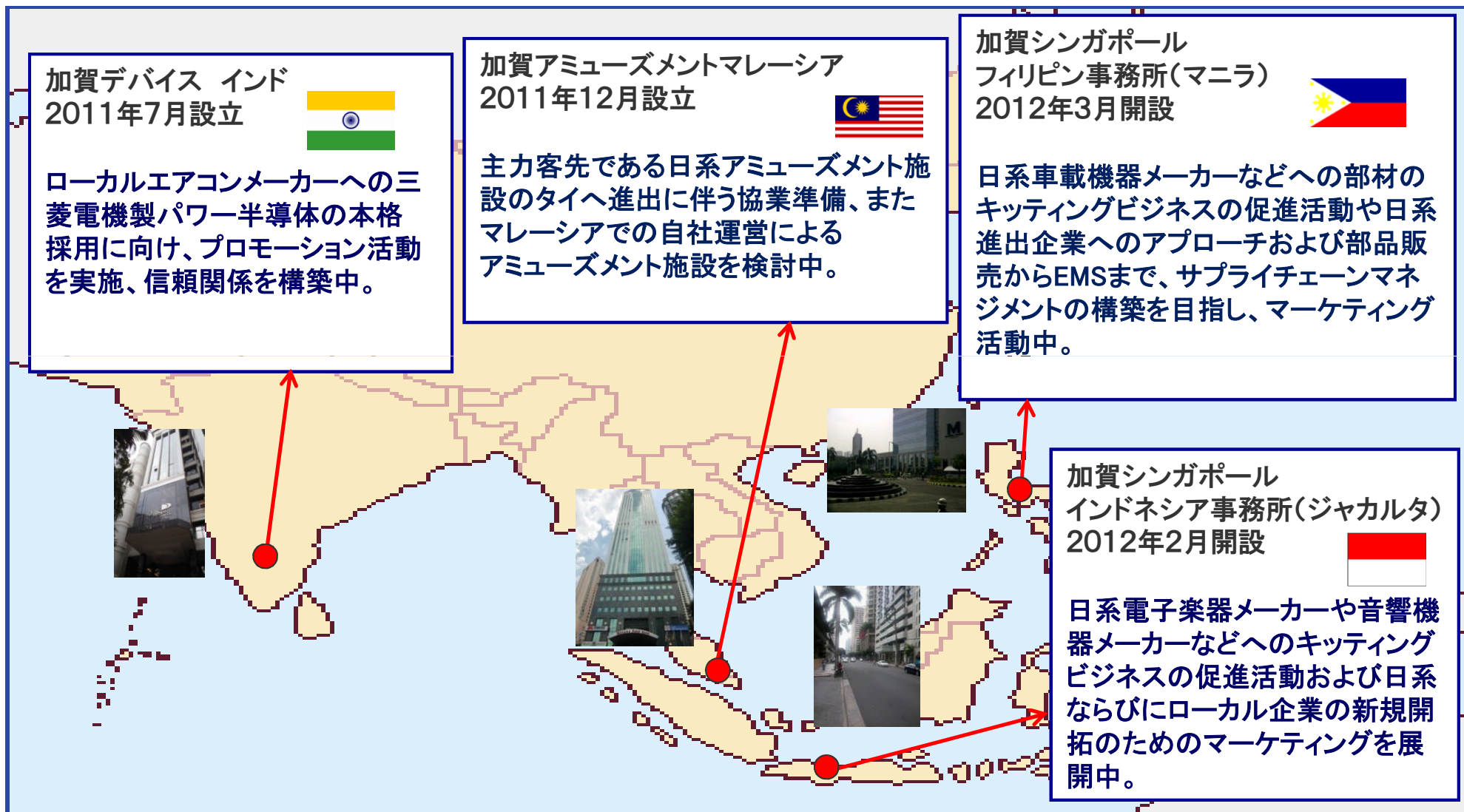
加賀電子が担当するシステム



「電力の見える化」システムを構築し、培ったノウハウを他のビジネスにも活かして環境ビジネスの更なる拡大を目指します。

トピックス③ 新・海外拠点での営業活動・調査状況

ASEAN地域の新たなビジネス構築のため、様々な活動を展開しています。



問合先:加賀電子(株)広報室

〒101-8629

東京都千代田区外神田3-12-8

住友不動産秋葉原ビル

TEL:03-4455-3131 FAX:03-3254-7132

E-mail:webmaster@taxan.co.jp

<http://www.taxan.co.jp>

