

# 第51期（2019年3月期） 第1四半期決算概要

2018年8月7日  
加賀電子株式会社  
証券コード：8154

■ 将来見通しに係わる記述についての注意事項

本資料に記載されている業績見通し等の将来に関する記述は、当社が現在入手している情報および合理的であると判断する一定の前提に基づいており、実際の業績等は様々な要因により大きく異なる可能性があります。

■ 本説明資料における表示方法

数値：表示単位未満を切り捨て

比率：円単位で計算後、表示単位の一桁下位を四捨五入

## 2019年3月期第1四半期 サマリー

### 2019年3月期 第1四半期実績

- **売上高**は、EMSビジネスが牽引し概ね**前年同期並みの水準**。
- 営業利益～当期純利益での**減益は、期初時点において想定済み**。
  - \* 減益要因：EMSビジネスにおける主要顧客の製品切り替えに伴う生産調整、立ち上げ期の海外新工場での費用先行、など

### 主なセグメントの 概況

- 電子部品事業：EMSビジネスは医療機器向け低調も、**車載向け、空調向け**が引き続き**順調に推移**。部品販売ビジネスは低調に推移。
- 情報機器事業：PC関連は低調も、**住宅向け家電販売ビジネス、商業施設向けLED設置ビジネス**が引き続き**順調に推移**。

### 2019年3月期 見通し

- 業績予想は当期第2四半期決算で次期中期経営計画と併せ公表予定。
- ただし、**中計最終年度として数値目標\*達成目指す**姿勢に変わりなし。
  - \* 中計目標値：売上高2,900億円、経常利益100億円、ROE 8 %以上

## 2019年3月期第1四半期 業績ハイライト

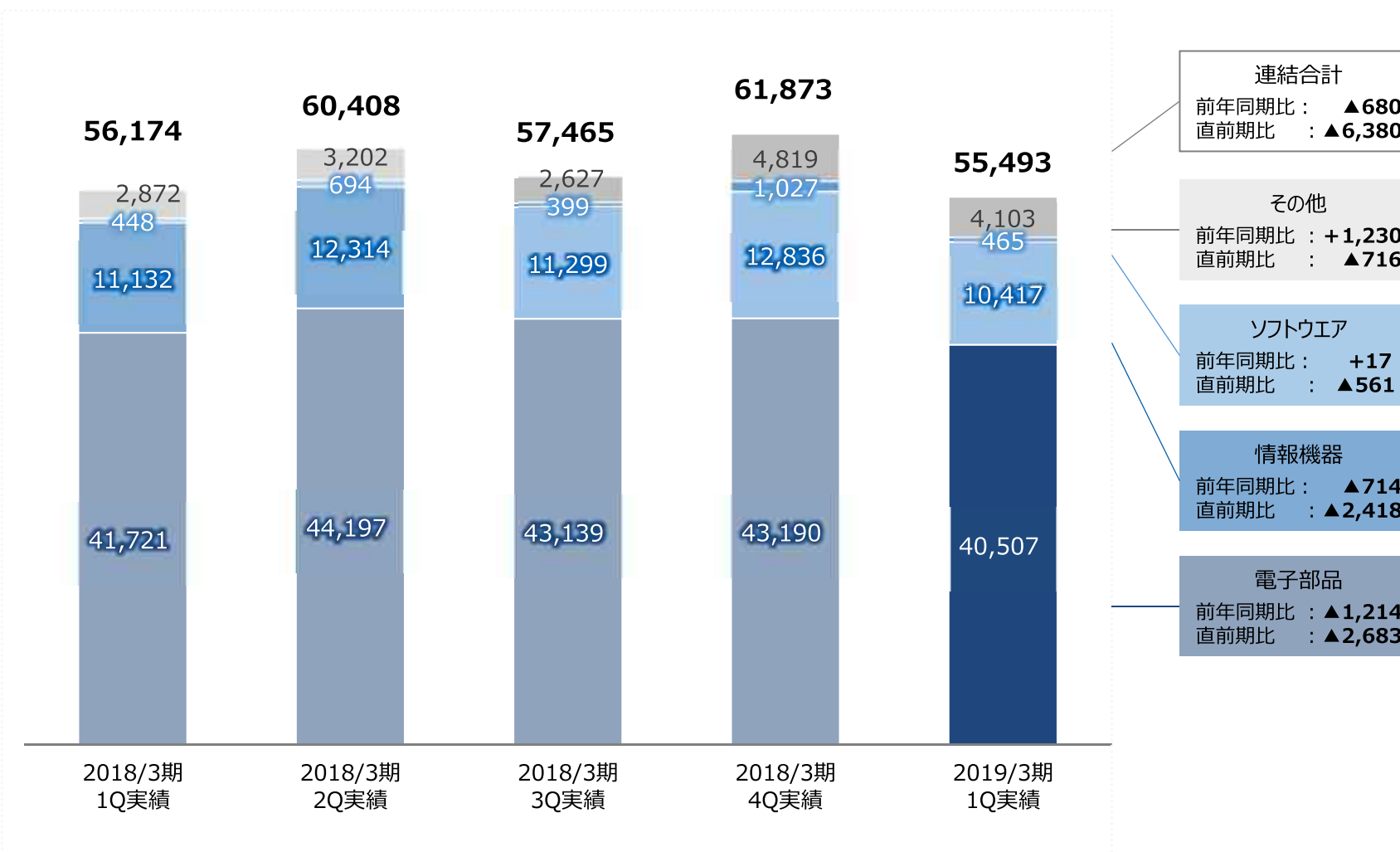
(単位：百万円)

|                              | 2018/3期<br>Q1実績 | 2019/3期<br>Q1実績 | 前年比     |
|------------------------------|-----------------|-----------------|---------|
| <b>売上高</b>                   | 56,174          | 55,493          | ▲ 681   |
| 売上総利益                        | 7,882           | 7,641           | ▲ 241   |
| 同利益率 (%)                     | 14.0%           | 13.8%           | ▲0.2pt  |
| 販売費及び一般管理費                   | 5,793           | 6,152           | 359     |
| <b>営業利益</b>                  | 2,088           | 1,489           | ▲ 599   |
| <b>経常利益</b>                  | 2,205           | 1,679           | ▲ 526   |
| <b>親会社株主に帰属する<br/>四半期純利益</b> | 1,750           | 1,148           | ▲ 602   |
| EPS (1株当たり四半期純利益)            | 63.79           | 41.87           | ▲ 21.92 |

# 2019年3月期第1四半期 事業部門別業績①（売上高）

（単位：百万円）

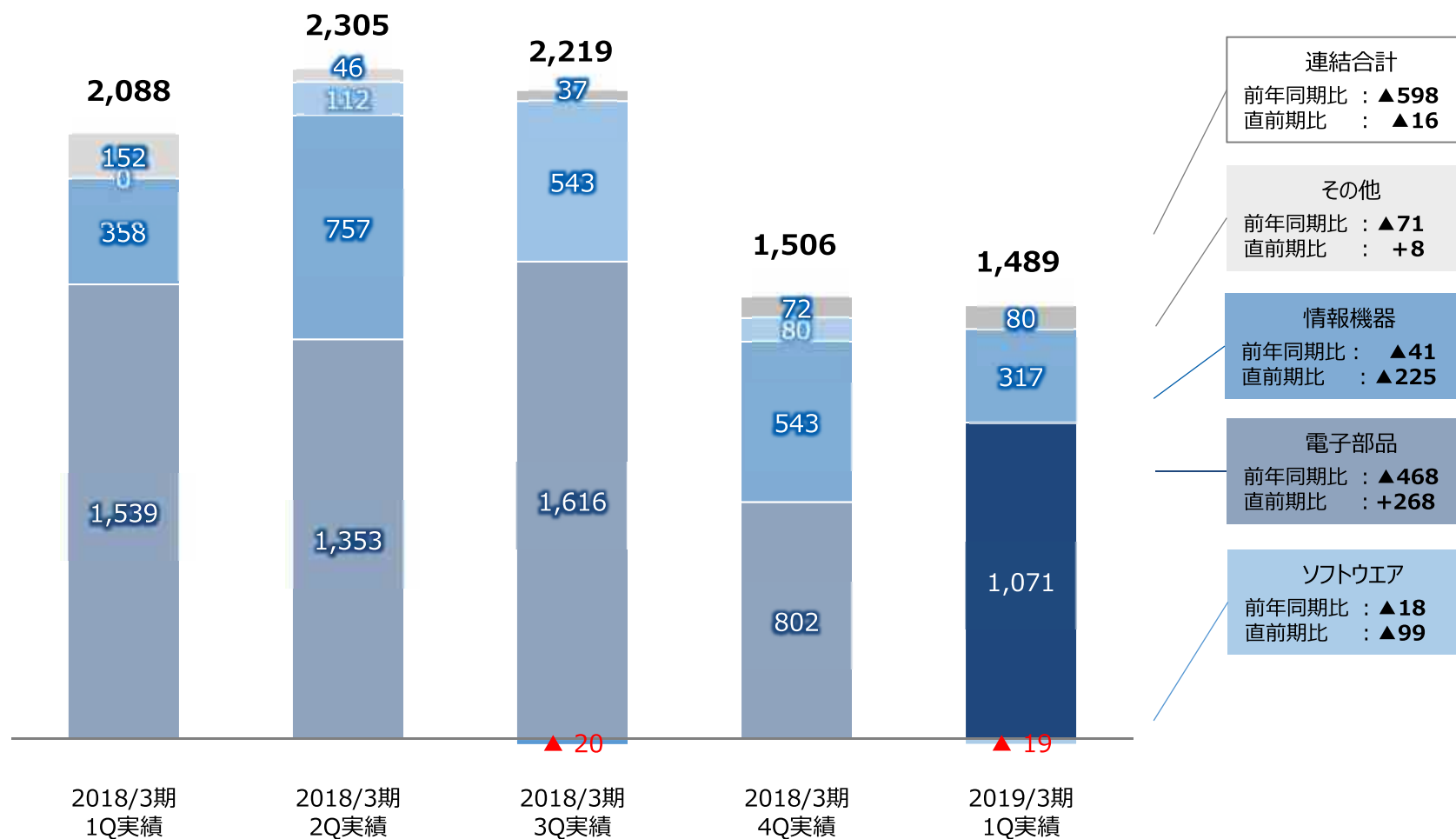
## 売上高



# 2019年3月期第1四半期 事業部門別業績②（営業利益（セグメント利益））

（単位：百万円）

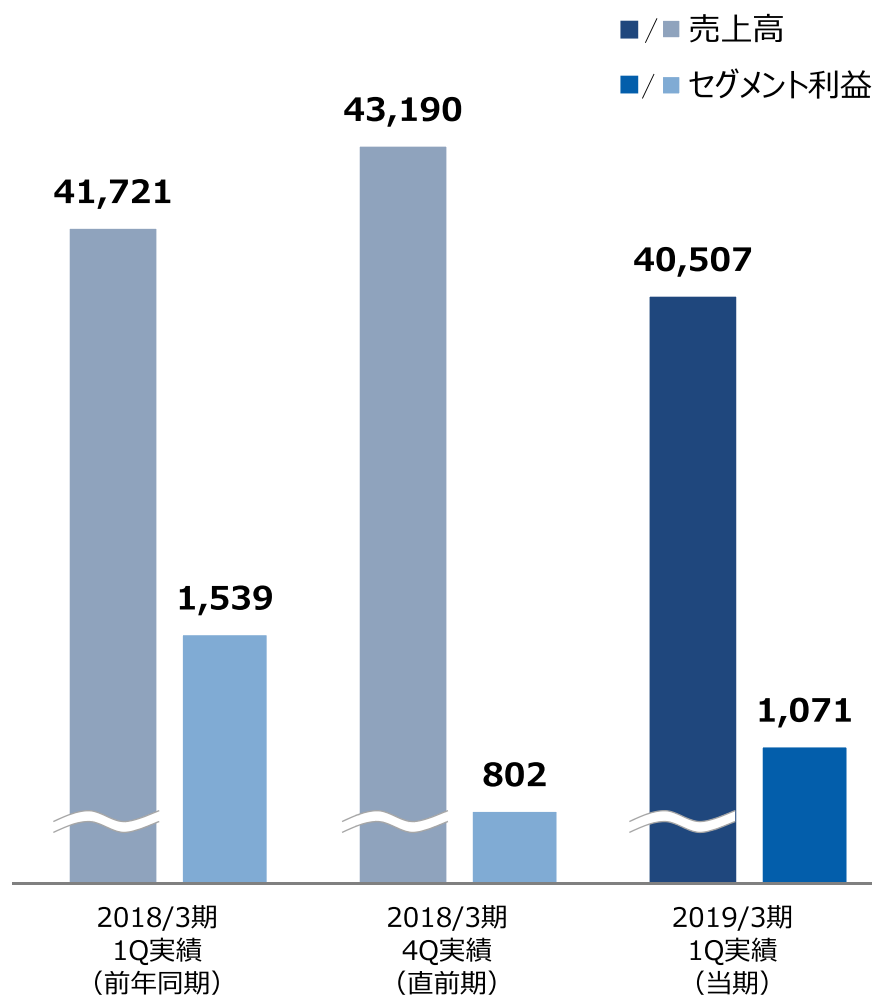
## 営業利益（セグメント利益）



# 2019年3月期第1四半期業績：電子部品事業

(単位：百万円)

## 売上高・セグメント利益



## 前年同期比

- 売上高 ▶ ▲1,214百万円 2.9%減
- セグメント利益 ▶ ▲468百万円 30.4%減

EMSビジネスは、車載向け、空調向けが順調

部品販売ビジネスは、家電製品向け主要顧客における生産調整の影響等により低調

## 直前期比

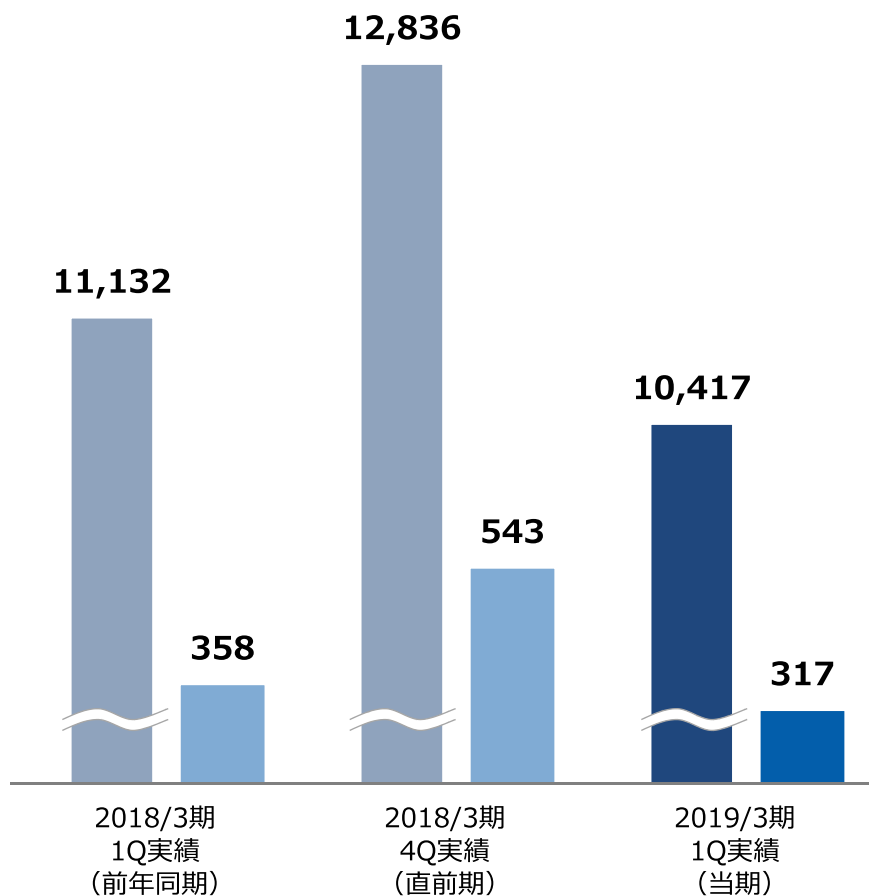
- 売上高 ▶ ▲2,683百万円 6.2%減
- セグメント利益 ▶ +268百万円 33.5%増

# 2019年3月期第1四半期業績：情報機器事業

(単位：百万円)

## 売上高・セグメント利益

■/■ 売上高  
■/■ セグメント利益



## 前年同期比

● 売上高 ▶ ▲714百万円 6.4%減  
● セグメント利益 ▶ ▲41百万円 11.5%減

住宅向け家電販売ビジネス、商業施設向け  
LED設置ビジネスが順調

PC・PC周辺機器販売は低調

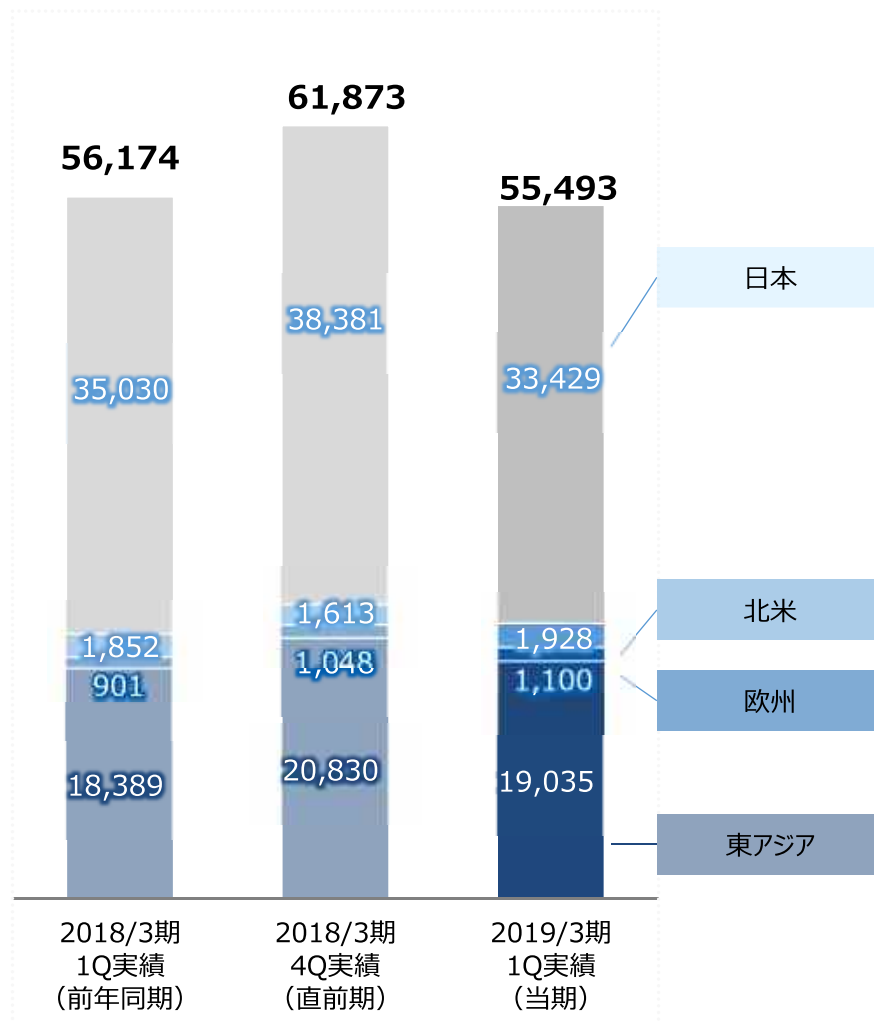
## 直前期比

● 売上高 ▶ ▲2,418百万円 18.8%減  
● セグメント利益 ▶ ▲225百万円 41.5%減

# 2019年3月期第1四半期業績：地域別売上高

(単位：百万円)

## 売上高



## 前年比

|        |   |           |        |
|--------|---|-----------|--------|
| ● 日本   | ▶ | ▲1,600百万円 | 4.6%減  |
| ● 北米   | ▶ | +75百万円    | 4.1%増  |
| ● 欧州   | ▶ | +198百万円   | 22.0%増 |
| ● 東アジア | ▶ | +645百万円   | 3.5%増  |

日本はアミューズメント業界向けゲーム機やゴルフ用品販売などが低迷

海外は全地域 好調に推移

## 直前期比

|        |   |           |        |
|--------|---|-----------|--------|
| ● 日本   | ▶ | ▲4,951百万円 | 12.9%減 |
| ● 北米   | ▶ | +314百万円   | 19.5%増 |
| ● 欧州   | ▶ | +51百万円    | 4.9%増  |
| ● 東アジア | ▶ | ▲1,795百万円 | 8.6%減  |

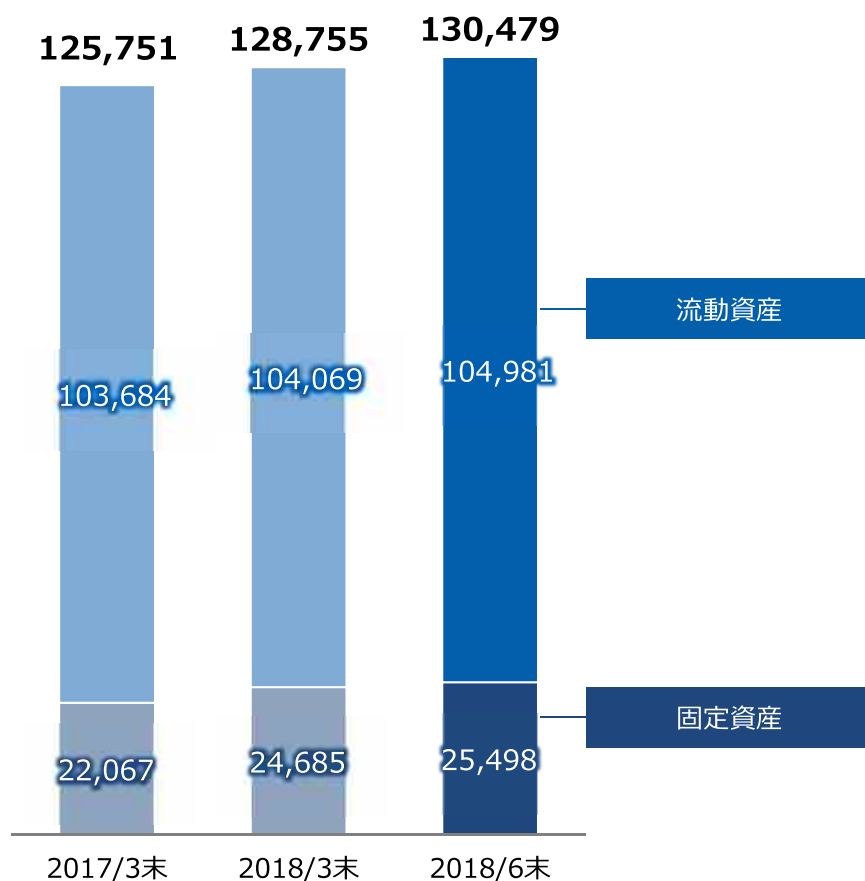
## 為替レート

|       | 2018/3期<br>1Q実績<br>(円) | 2019/3期<br>1Q実績<br>(円) | (参考)<br>1%変動による影響額 (百万円) |      |
|-------|------------------------|------------------------|--------------------------|------|
|       |                        |                        | 売上高                      | 経常利益 |
| 米国ドル  | 111.09                 | 109.07                 | 68                       | 7    |
| タイバーツ | 3.24                   | 3.42                   | 54                       | 3    |
| 人民元   | 16.57                  | 17.05                  | 33                       | 2    |
| 香港ドル  | 14.27                  | 13.90                  | 43                       | 1    |

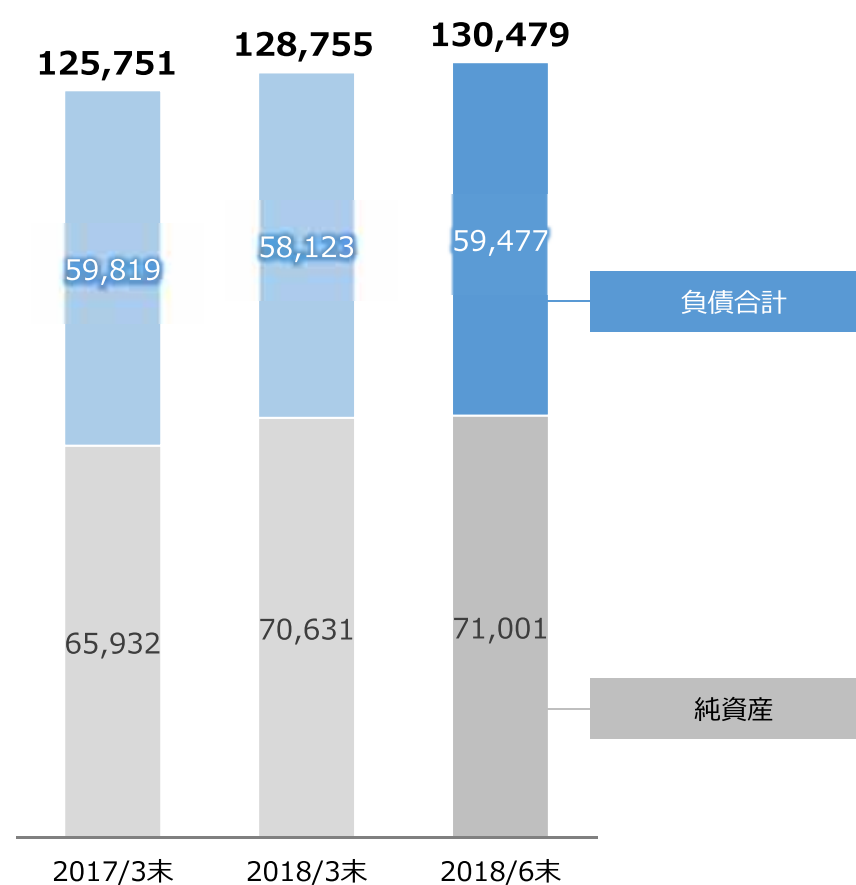
# 貸借対照表主要項目

(単位：百万円)

## 資産



## 負債・純資産



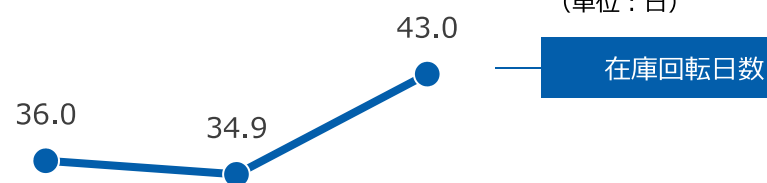
注：「『税効果会計に係る会計基準』の一部改正」（企業会計基準第28号 平成30年2月16日）等を当第1四半期連結会計期間の期首から適用しており、2018年3月期以降の指標等については、当該会計基準等を遡って適用した後の指標等となっております。

# 貸借対照表主要項目

(単位：百万円)

## 棚卸資産

(単位：日)



棚卸資産

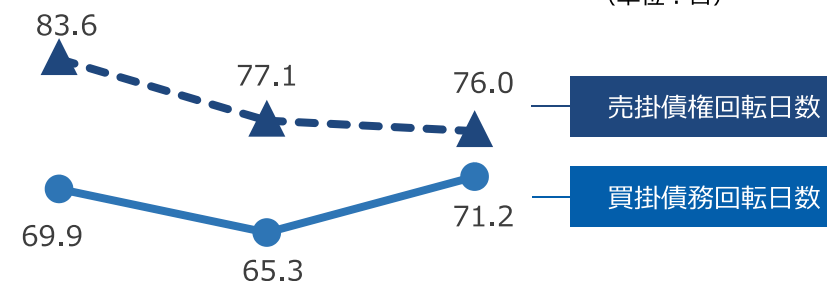
19,325      19,455      20,590

2017/3末      2018/3末      2018/6末

注：在庫回転日数 = 棚卸資産 ÷ 売上原価 × 365 (6末は91) (日)

## 売掛金・買掛金

(単位：日)



売掛債権回転日数

買掛債務回転日数

受取手形及び売掛金

支払手形及び買掛金

52,009      49,841      46,361  
37,553      36,392      37,448

2017/3末      2018/3末      2018/6末

注：受取手形及び売掛金については、電子記録債権を含めた金額となっております。

売掛債権回転日数 = 受取手形及び売掛金 ÷ 売上高 × 365 (6末は91) (日)

買掛債権回転日数 = 支払手形及び買掛金 ÷ 売上原価 × 365 (6末は91) (日)

## (参考) 事業別取扱商品・サービス

|        |  |
|--------|--|
| 電子部品   | <ul style="list-style-type: none"><li>・ 半導体（汎用品、カスタム品）の販売</li><li>・ 電子部品（トランス、コンデンサ、ケーブル、コネクタ、スイッチ、など）、LED、ストレージデバイスなどの販売</li><li>・ EMS（空調、事務機器、車載、産業機器、遊戯機器、通信機器、医療機器、など）に関わる開発・製造・販売</li></ul> |
| 情報機器   | <ul style="list-style-type: none"><li>・ パソコン及びパソコン周辺機器、各種家電製品・照明器具、写真・映像関連商品及びオリジナルブランド商品などの販売</li></ul>   |
| ソフトウェア | <ul style="list-style-type: none"><li>・ 各種CG映像制作、アミューズメント関連商品の企画・開発、など</li></ul>   |
| その他    | <ul style="list-style-type: none"><li>・ エレクトロニクス機器の修理・サポート、アミューズメント機器の製造・販売、スポーツ用品の卸・小売り、など</li></ul>  |

# <memo>

.....

.....

.....

.....

.....

.....

# 『すべてはお客様のために』



問合せ先：IR・広報室

〒101-8629 東京都千代田区神田松永町20番地

TEL:03-5657-0106

FAX:03-3254-7133

E-mail : [webmaster@taxan.co.jp](mailto:webmaster@taxan.co.jp)

<https://www.taxan.co.jp>