

2020年3月期 第1四半期決算概要

2019年8月7日
加賀電子株式会社
証券コード：8154

■ 将来見通しに係わる記述についての注意事項

本資料に記載されている業績見通し等の将来に関する記述は、当社が現在入手している情報および合理的であると判断する一定の前提に基づいており、実際の業績等は様々な要因により大きく異なる可能性があります。

■ 本説明資料における表示方法

数値：表示単位未満を切り捨て

比率：円単位で計算後、表示単位の一桁下位を四捨五入

2020年3月期第1四半期 サマリー

2020年3月期 第1四半期実績

- 売上高は、富士通エレクトロニクスのグループ会社化が寄与し、ほぼ倍増。
- 営業利益～当期純利益まで各段階利益は増益。企業買収の効果および堅調なEMSビジネスが下支え。

電子部品事業の 概況

- 部品販売は、富士通エレクトロニクスが加わり大幅増収。車載向けが伸長。
- EMSビジネスは、医療機器向け・空調向けが増収。

情報機器事業の 概況

- パソコン販売は、個人向けおよび教育機関向けが牽引し、増収。
- 住宅向け家電販売は、客先での納期調整の影響受け、減収。
- LED設置ビジネスは、後半偏重の顧客要望により減収。

通期見通し

- 先行き不透明な経営環境を慎重に見極めつつ、1Qの順調な進捗を踏まえて、前回発表の通期業績予想を据え置く。
- 業績予想の前提となる為替レートに変更なし。

2020年3月期第1四半期 業績ハイライト

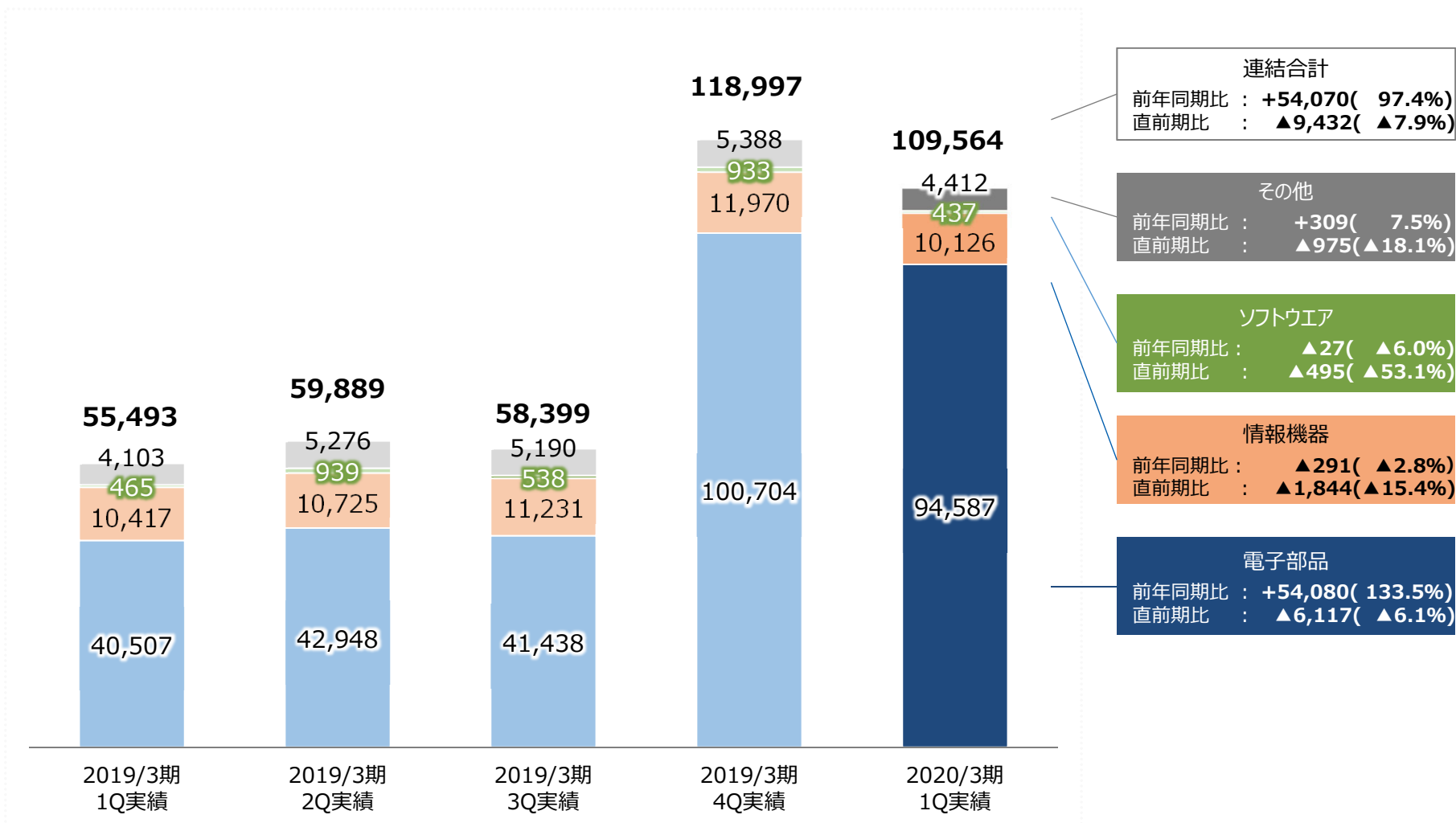
(単位：百万円)

	2019/3期	2020/3期	前年比	通期予想	進捗率
	Q1実績	Q1実績			
売上高	55,493	109,564	97.4%	430,000	25.5%
売上総利益	7,641	11,062	44.8%	46,500	23.8%
同利益率 (%)	13.8%	10.1%	▲3.7pt		
販売費及び一般管理費	6,152	9,212	49.7%	39,500	23.3%
営業利益	1,489	1,850	24.2%	7,000	26.4%
経常利益	1,679	2,045	21.8%	7,000	29.2%
親会社株主に帰属する 四半期純利益	1,148	1,350	17.6%	5,000	27.0%
EPS (1株当たり四半期純利益)	41.87	49.20	7.33	182.17	27.0%
為替レート	米ドル	109円07銭	109円90銭	0円83銭	

2020年3月期第1四半期 セグメント別業績① (売上高)

(単位：百万円)

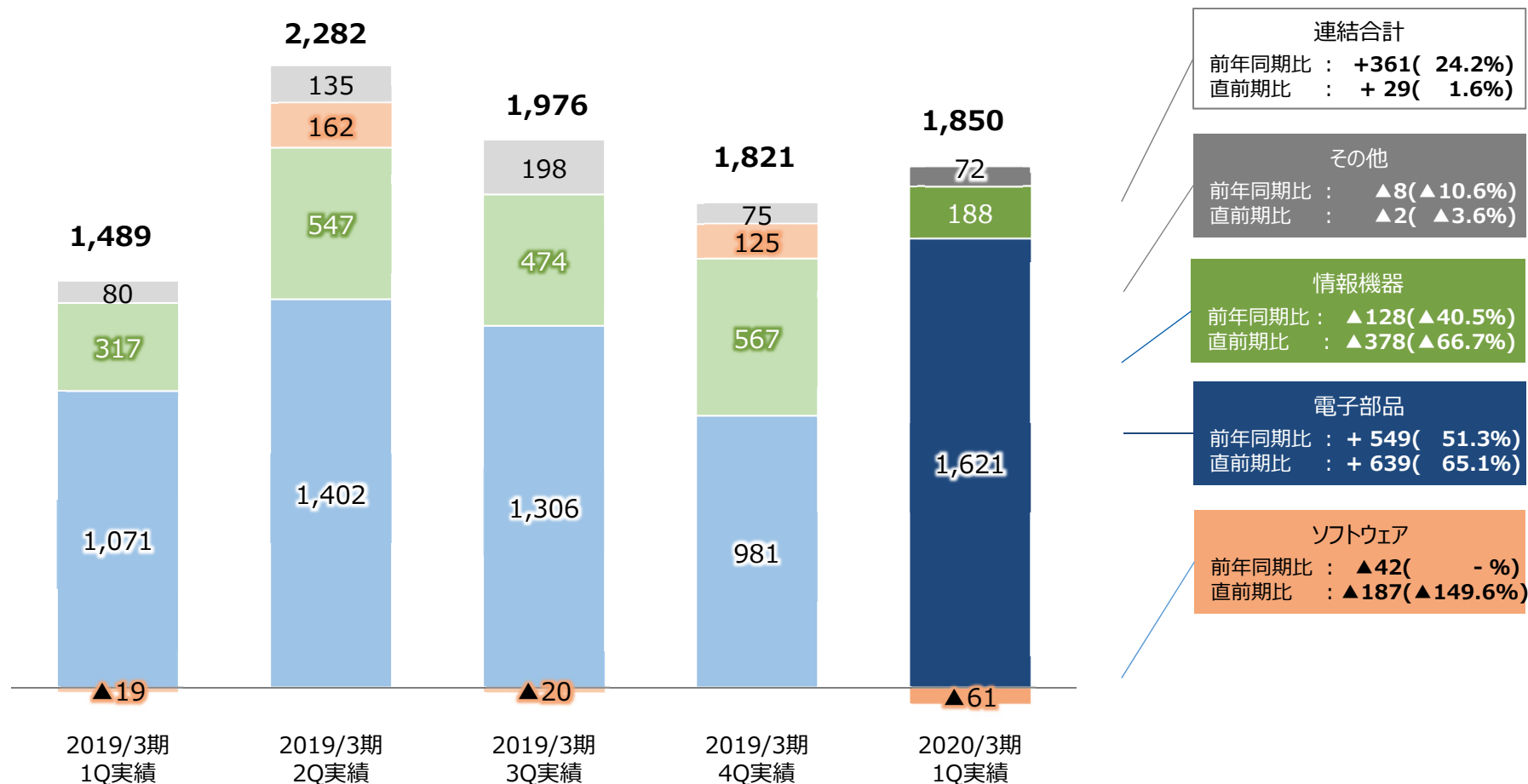
売上高



2020年3月期第1四半期 セグメント別業績② (セグメント利益・営業利益)

(単位：百万円)

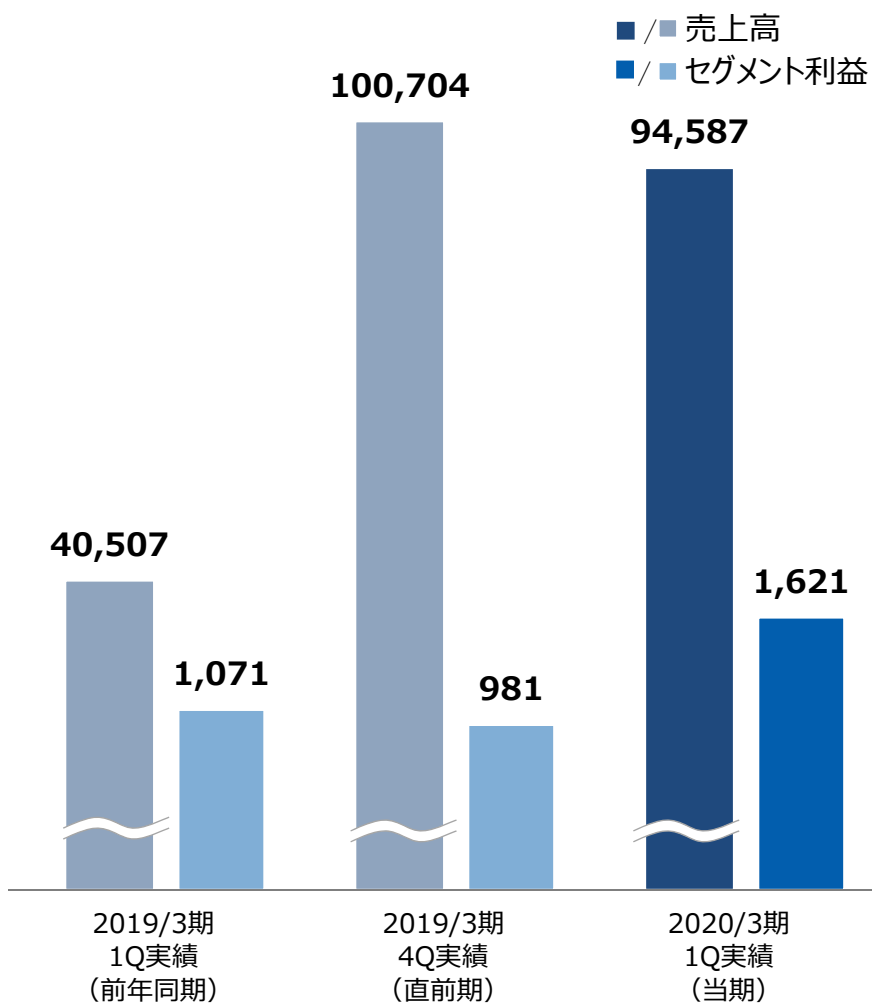
セグメント利益・営業利益



2020年3月期第1四半期業績：電子部品事業

(単位：百万円)

売上高・セグメント利益



前年同期比

- 売上高 ▶ **54,080**百万円 **133.5%増**
- セグメント利益 ▶ **550**百万円 **51.3%増**

EMSビジネスは、医療向けが回復、空調向けも順調

部品販売ビジネスは、富士通エレクトロニクスの収益寄与により車載向けを中心に増収

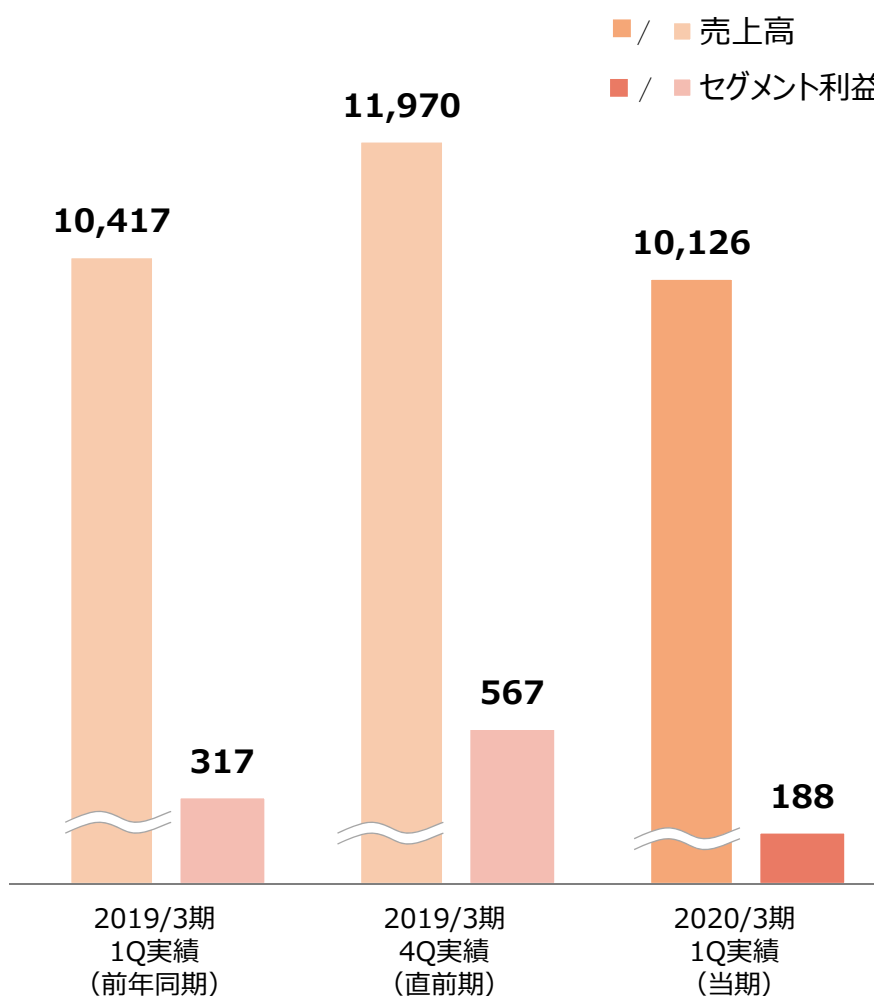
直前期比

- 売上高 ▶ **▲6,117**百万円 **6.1%減**
- セグメント利益 ▶ **640**百万円 **65.2%増**

2020年3月期第1四半期業績：情報機器事業

(単位：百万円)

売上高・セグメント利益



前年同期比

- 売上高 ▶ ▲291百万円 2.8%減
- セグメント利益 ▶ ▲128百万円 40.5%減

個人向けおよび教育機関向けPC・PC周辺機器販売が好調

住宅向け家電販売ビジネス、商業施設向けLED設置ビジネスは減収

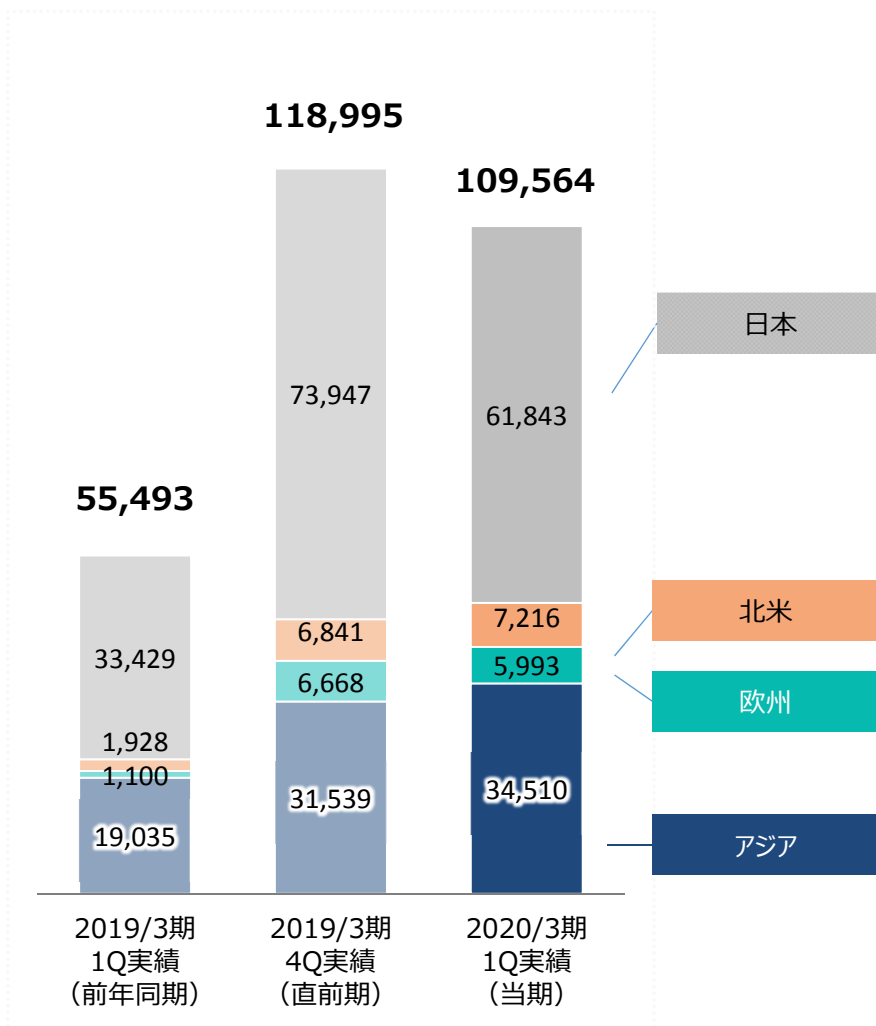
直前期比

- 売上高 ▶ ▲1,844百万円 15.4%減
- セグメント利益 ▶ ▲378百万円 66.7%減

2020年3月期第1四半期業績：地域別売上高

(単位：百万円)

売上高



前年比

● 日本	▶	+ 28,413百万円	85.0%増
● 北米	▶	+ 5,288百万円	274.3%増
● 欧州	▶	+ 4,893百万円	444.6%増
● アジア	▶	+ 15,475百万円	81.3%増

直前期比

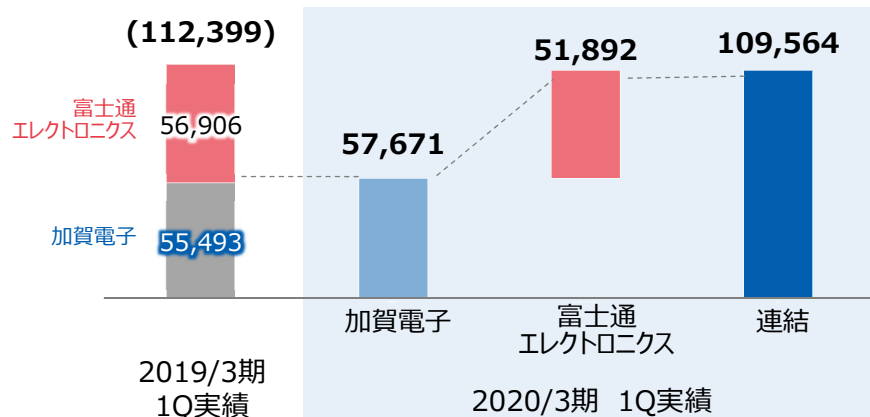
● 日本	▶	▲ 12,104百万円	16.4%減
● 北米	▶	+ 375百万円	5.5%増
● 欧州	▶	▲ 674百万円	10.1%減
● アジア	▶	+ 2,971百万円	9.4%増

2020年3月期第1四半期 富士通エレクトロニクス グループ会社化の影響

※単位：百万円、（ ）内は単純合算

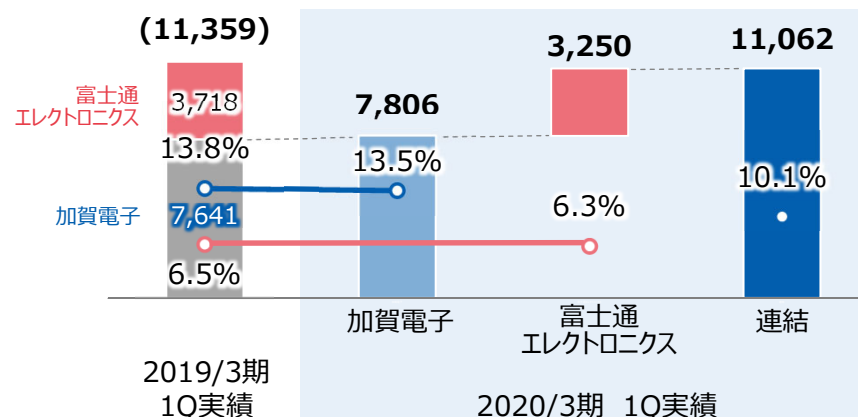
売上高

富士通エレクトロニクスが連結寄与、加賀電子はEMSが増収牽引



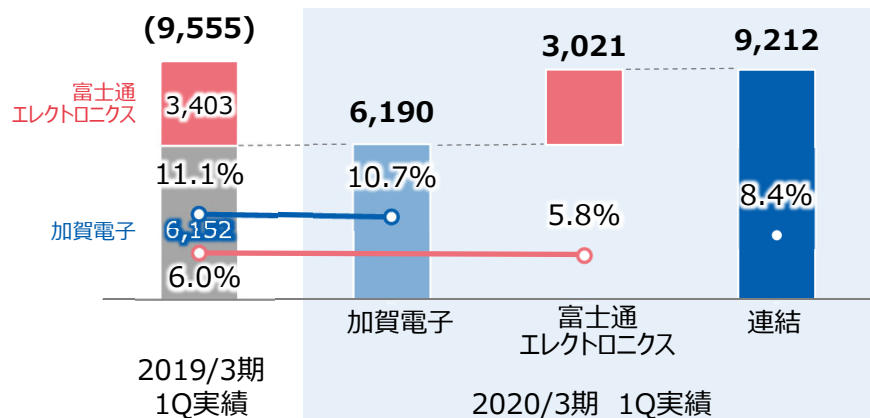
売上総利益 / 売上総利益率

加賀電子は増収に伴い粗利も増益



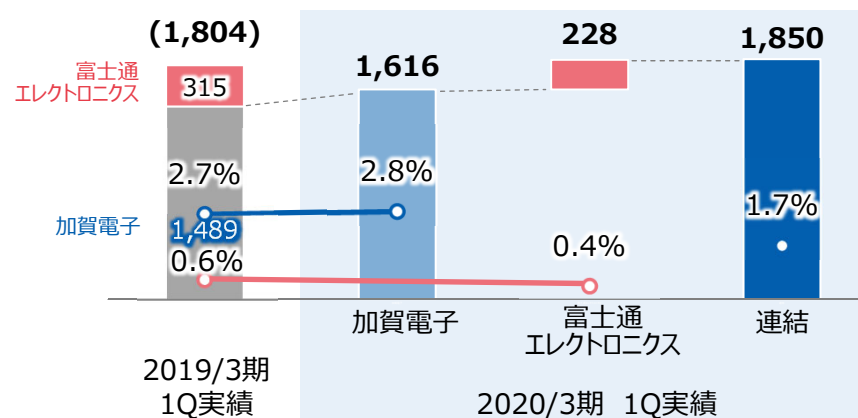
販管費 / 販管費率

加賀電子、富士通エレクトロニクスともに販管費率が改善



営業利益 / 営業利益率

買収効果を除いても加賀電子は増益を確保

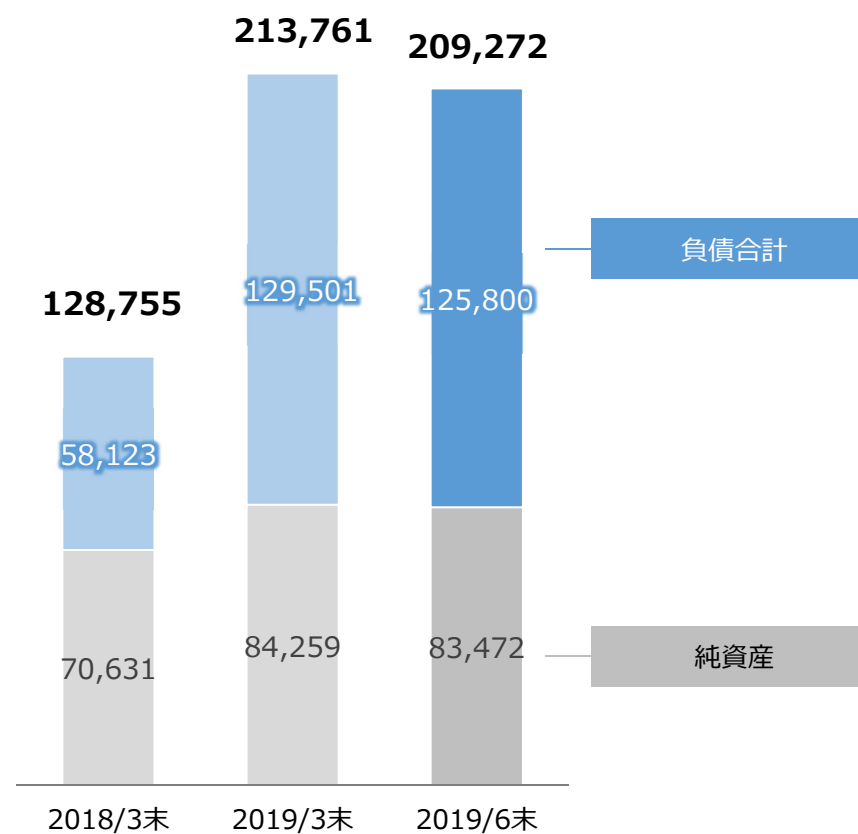
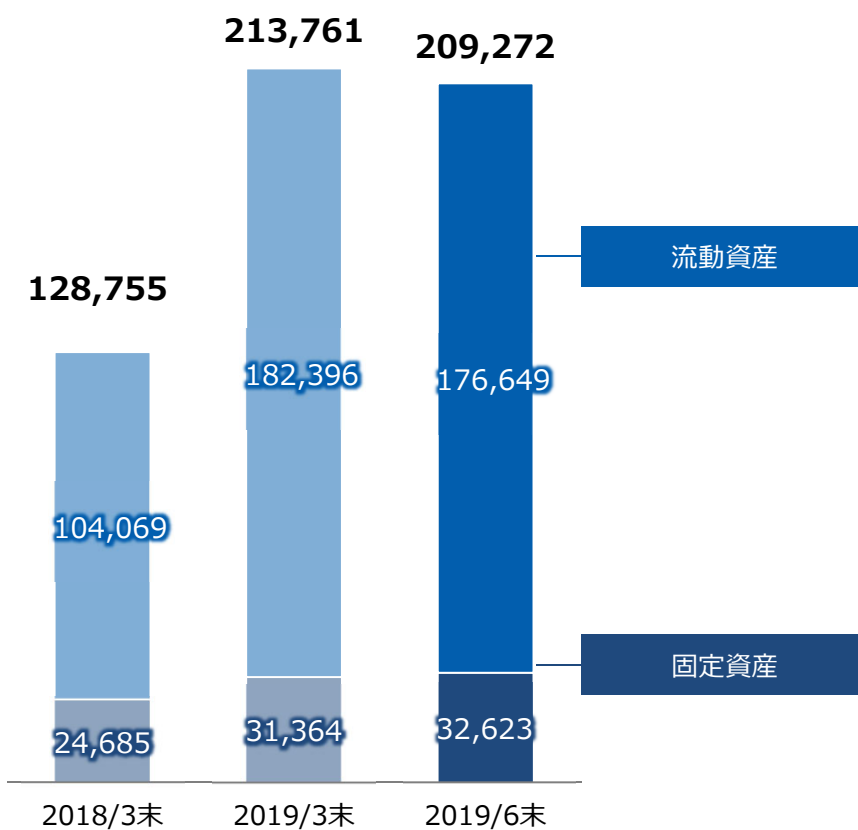


貸借対照表主要項目

(単位：百万円)

資産

負債・純資産

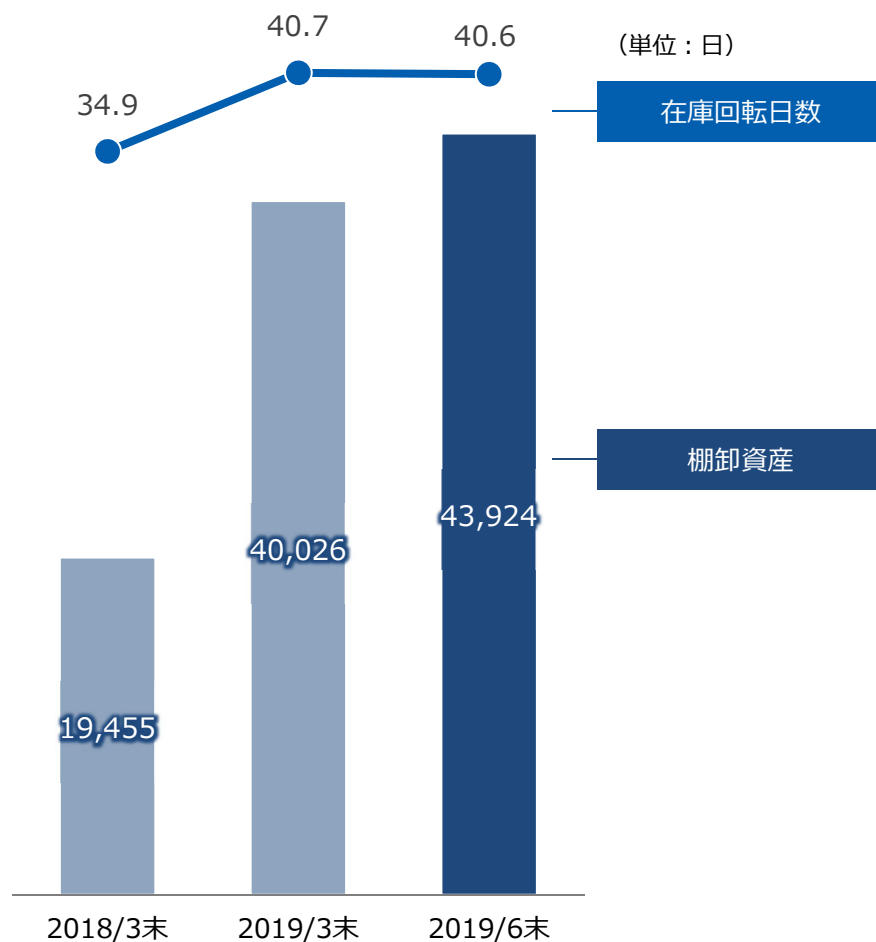


注：「『税効果会計に係る会計基準』の一部改正」（企業会計基準第28号 平成30年2月16日）等を当第1四半期連結会計期間の期首から適用しており、2018年3月期以降の指標等については、当該会計基準等を遡って適用した後の指標等となっております。

貸借対照表主要項目

(単位：百万円)

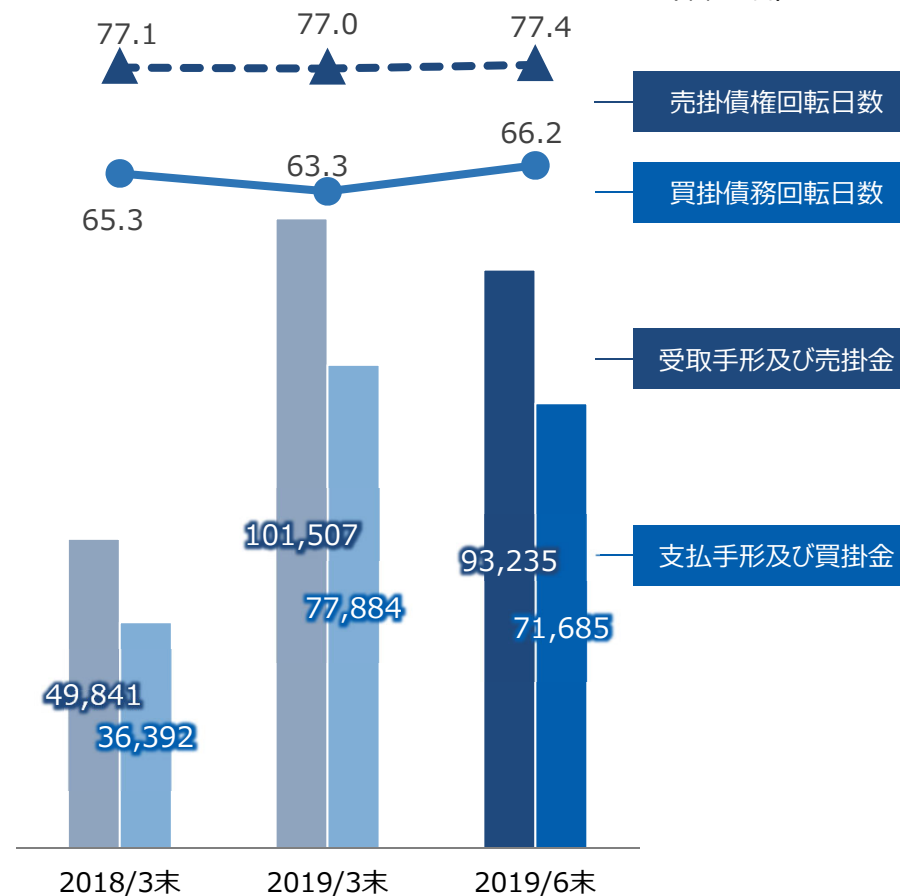
棚卸資産



注：在庫回転日数 = 棚卸資産 ÷ 売上原価 × 365 (6末は91) (日)

売掛金・買掛金

(単位：日)



注：受取手形及び売掛金については、電子記録債権を含めた金額となっております。

売掛債権回転日数 = 受取手形及び売掛金 ÷ 売上高 × 365 (6末は91) (日)

買掛債権回転日数 = 支払手形及び買掛金 ÷ 売上原価 × 365 (6末は91) (日)

2020年3月期 通期業績予想

(単位：百万円)

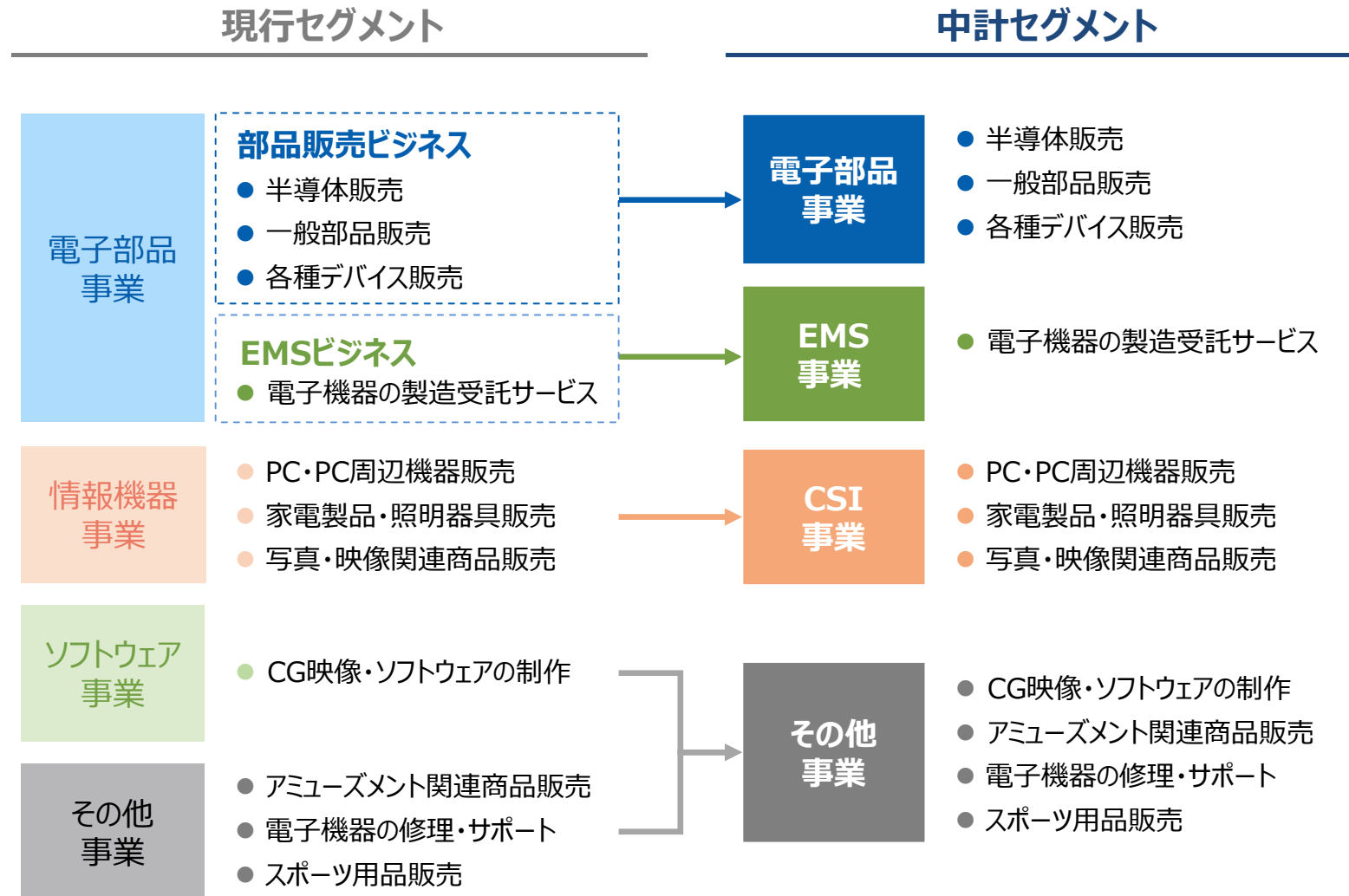
	2019/3期	2020/3期	前年比
	実績	予想	
売上高	292,779	430,000	46.9%
売上総利益	35,546	46,500	30.8%
同利益率 (%)	12.1%	10.8%	
販売費及び一般管理費	27,976	39,500	41.2%
営業利益	7,570	7,000	▲7.5%
経常利益	7,859	7,000	▲10.9%
親会社株主に帰属する 当期純利益	8,014	5,000	▲37.6%
EPS (1株当たり当期純利益)	292.07	182.17	
ROE	10.9	6.4	-

為替レート

	2019/3期 1Q実績 (円)	2020/3期 1Q実績 (円)	(参考、四半期ベース) 1%変動による影響額(百万円)		2020/3期 前提 (円)
			売上高	経常利益	
米国ドル	109.07	109.90	445	11	110.00
タイバーツ	3.42	3.48	67	4	3.40
人民元	17.05	16.33	53	4	17.00
香港ドル	13.90	14.02	54	1	14.00

<参考>新中計スタートに伴うセグメント開示に関して

制度開示としては現行セグメントを継続するとともに、新中計に沿ったセグメントによる任意開示を行う



<参考>加賀電子及びグループ各社のセグメント領域

	電子部品事業	EMS事業	CSI事業	その他事業
加賀電子株式会社				
電子事業部	●	●	(●)	●
EMS事業部		●		
通信事業部	●	●	●	(●)
特機事業部	●	●	(●)	●
特販事業部	●	●	(●)	●
営業推進事業部	●			
主な国内グループ会社				
加賀テック株式会社	●	(●)	(●)	(●)
加賀デバイス株式会社	●	●	●	●
加賀ソルネット株式会社			●	
イー・ディー・デバイス株式会社	●			
加賀マイクロソリューション株式会社		●	(●)	●
株式会社デジタル・メディア・ラボ				●
加賀スポーツ株式会社				●
加賀アミューズメント株式会社				●
加賀テクノサービス株式会社			●	
富士通エレクトロニクス株式会社	●			
主な海外グループ会社				
加賀沢山電子（蘇州）有限公司		●		
加賀電子（上海）有限公司	(●)	●		
港加賀電子（深圳）有限公司		●		
KAGA (H.K.) ELECTRONICS LIMITED		●		
KAGA DEVICES (H.K.) LIMITED	●			
KAGA (TAIWAN) ELECTRONICS CO., LTD	●	(●)		
KAGA ELECTRONICS (THAILAND) COMPANY LIMITED	(●)	●		
KAGA COMPONENTS (MALAYSIA) SDN.BHD.		●		
KAGA ELECTRONICS INDONESIA, PT	●	●		
KAGA ELECTRONICS (VIETNAM) CO., LTD.		●		
KAGA (SINGAPORE) ELECTRONICS PTE LTD	●	(●)		(●)
KAGA ELECTRONICS (USA) INC.	●	●		
TAXAN MEXICO S.A. de C.V.		●		
KD TEC s.r.o.	●	●		

<参考>2020年3月期第1四半期 中計セグメント別業績

(単位：百万円)

		2019/3期 1 Q実績	2020/3期 1 Q実績	前年比
電子部品	売上高	21,008	72,105	243.2%
	セグメント利益	264	475	80.1%
EMS	売上高	21,103	24,520	16.2%
	セグメント利益	838	1,269	51.5%
CSI	売上高	10,417	10,126	▲2.8%
	セグメント利益	317	188	▲40.5%
その他	売上高	2,963	2,812	▲5.1%
	セグメント利益	30	▲114	▲470.7%
合計	売上高	55,493	109,564	97.4%
	セグメント利益	1,489	1,850	24.2%

注：セグメント利益については、各事業部門では調整前の数値を記載し、合計は調整後の数値（営業利益）を記載しております。

<参考>2020年3月期 中計セグメント別通期業績予想

(単位：百万円)

		2019/3期 実績	2020/3期 予想	前年比
電子部品	売上高	145,042	282,000	94.4%
	セグメント利益	2,278	2,200	▲3.4%
EMS	売上高	89,481	95,000	6.2%
	セグメント利益	2,667	2,800	5.0%
CSI	売上高	44,344	40,000	▲9.8%
	セグメント利益	1,906	1,500	▲21.3%
その他	売上高	13,912	13,000	▲6.6%
	セグメント利益	554	500	▲9.7%
合計	売上高	292,779	430,000	46.9%
	セグメント利益	7,570	7,000	▲7.5%

注：セグメント利益については、各事業部門では調整前の数値を記載し、合計は調整後の数値（営業利益）を記載しております。

<参考>中計セグメント別取扱商品・サービス

電子部品事業	<ul style="list-style-type: none">● 半導体(汎用品・カスタム品)の販売● 一般部品(コンデンサ、コネクタ、ケーブル、スイッチなど)の販売● LCD、LED、各種デバイスの販売、など
EMS事業 (Electronics Manufacturing Service)	<ul style="list-style-type: none">● 各種電子機器の製造受託(電装基板実装～完成品組立)サービス、及びそれに伴う設計、開発
CSI事業 (Consumer & System Integration)	<ul style="list-style-type: none">● パソコン及びPC周辺機器の販売● 各種家電製品・照明器具、写真・映像関連商品の販売、など
その他事業	<ul style="list-style-type: none">● 各種CG映像、ソフトウェア制作● アミューズメント関連商品の企画・開発・製造・販売● エレクトロニクス機器の修理・サポート● スポーツ用品の卸・小売り、など

<メモ>

.....

.....

.....

.....

.....

.....

<メモ>

.....

.....

.....

.....

.....

.....

<メモ>

<メモ>

.....

.....

.....

.....

.....

.....

『すべてはお客様のために』



問合せ先：IR・広報室

〒101-8629 東京都千代田区神田松永町20番地

TEL:03-5657-0106

FAX:03-3254-7133

E-mail : webmaster@taxan.co.jp

<https://www.taxan.co.jp>