

2009年3月期第3四半期累計 決算プレゼンテーション

平成21年2月12日
加賀電子株式会社(東証1部:証券コード8154)
〒113-8503 東京都文京区本郷2-2-9
TEL:03-4455-3131
FAX:03-3815-6807
<http://www.taxan.co.jp>

2009年3月期 第3四半期累計 決算ハイライト

2008年4月～2008年12月
第3四半期連結累計期間

2009年3月期 第3四半期決算ハイライト

連結損益計算書の業績比較

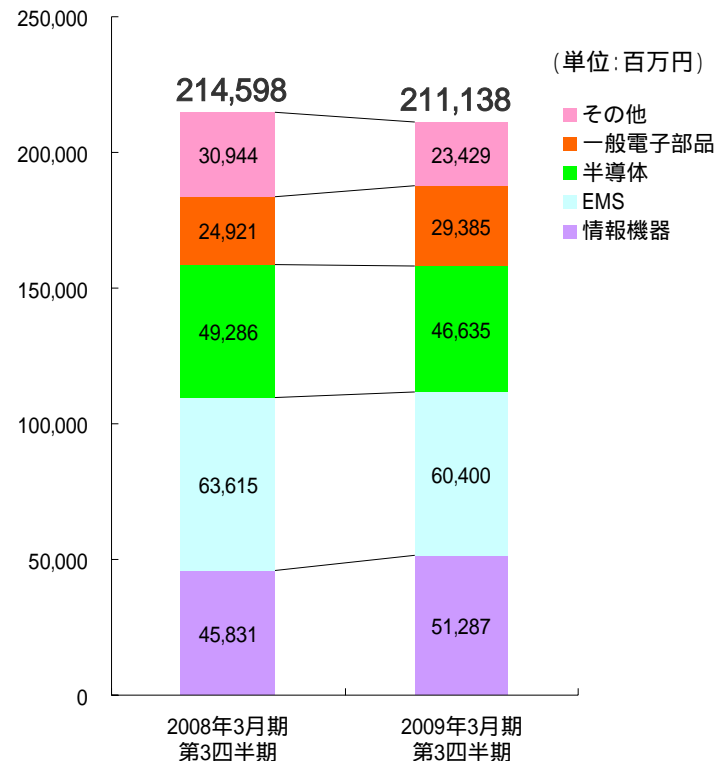
(単位:百万円)

	2008年3月期 第3四半期		2009年3月期 第3四半期		増減
売上高	214,598	100.00%	211,138	100.00%	-3,460
売上原価	188,351	87.77%	186,261	88.22%	-2,090
売上総利益	26,247	12.23%	24,877	11.78%	-1,370
販売費及び一般管理費	20,704	9.65%	20,868	9.88%	164
営業利益	5,543	2.58%	4,009	1.90%	-1,534
営業外収益	729	0.39%	583	0.31%	-146
営業外費用	735	0.34%	1,071	0.51%	336
経常利益	5,537	2.58%	3,522	1.67%	-2,015
特別損益	-414	-0.19%	-1,672	-0.79%	-1,258
税金等調整前当期純利益	5,123	2.39%	1,850	0.88%	-3,273
法人税及び住民税	2,448	1.14%	2,017	0.96%	-431
法人税等調整額	237	0.11%	-31	-0.01%	-268
少数株主利益	-59	-0.03%	-121	-0.06%	-62
当期純利益	2,496	1.16%	-14	-0.01%	-2,510

連結商品分類別売上高実績（2008年3月期第3四半期及び2009年3月期第3四半期実績）比較

（単位：百万円）

	2008年3月期 第3四半期		2009年3月期 第2四半期		増減
	売上高	増減率	売上高	増減率	
情報機器	45,831	21.4%	51,287	24.3%	5,456
EMS	63,615	29.6%	60,400	28.6%	-3,215
半導体	49,286	23.0%	46,635	22.1%	-2,651
一般電子部品	24,921	11.6%	29,385	13.9%	4,464
その他	30,944	14.4%	23,429	11.1%	-7,515
計	214,598	100.0%	211,138	100.0%	-3,460



主な増減のポイント

「情報機器」売上高：前年同期比 + 5,456百万円(11.9%増)・・・PC及び周辺機器の拡販。セキュリティシステム増加。

「EMS」売上高：前年同期比 - 3,215百万円(5.0%減)・・・海外の事務機器や空調機器の基板アッセンブル等が取引先の生産調整のため減少。

「半導体」売上高：前年同期比 - 2,651百万円(5.3%減)・・・新たにグループ会社となった「エー・ディ・エム社」の取扱高が寄与するも、遊技機器向けや携帯電話向け半導体が減少。

「一般電子部品」売上高：前年同期比 + 4,464百万円(17.9%増)・・・情報機器向けHDが増加。

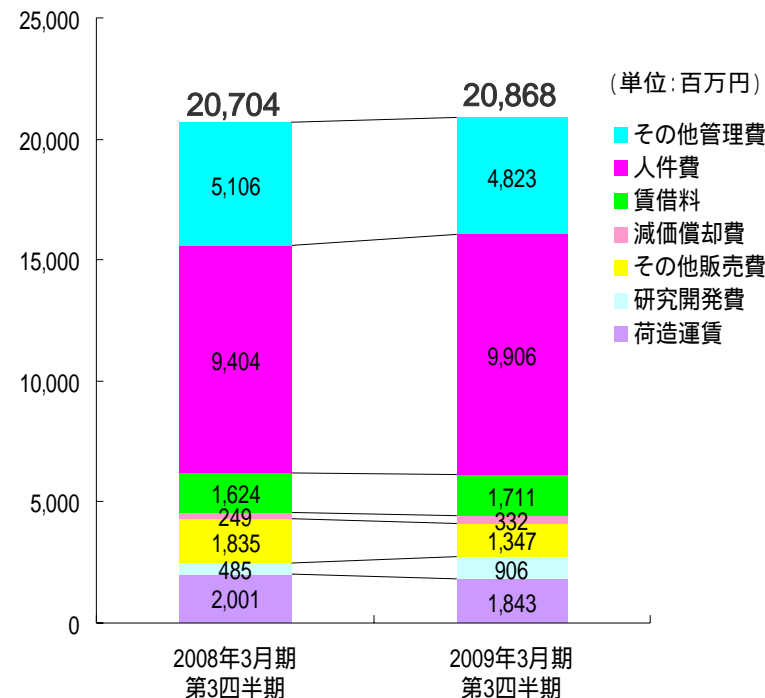
「その他」売上高：前年同期比 - 7,515百万円(24.2%減)・・・銀塩フィルムなど写真関連商品が市場縮小のため減少。

販売管理費の状況（2008年3月期第3四半期及び2009年3月期第3四半期）

販売管理費増減比較表

(単位:百万円)

	2008年3月期 第3四半期		2009年3月期 第3四半期		増減額
	金額	構成比	金額	構成比	
荷造運賃	2,001	9.7%	1,843	8.8%	-158
研究開発費	485	2.3%	906	4.3%	421
その他	1,835	8.9%	1,347	6.5%	-488
販売費計	4,321	20.9%	4,096	19.6%	-225
減価償却費	249	1.2%	332	1.6%	83
賃借料	1,624	7.8%	1,711	8.2%	87
労務費	9,404	45.4%	9,906	47.5%	502
その他	5,106	24.7%	4,823	23.1%	-283
管理費計	16,383	79.1%	16,772	80.4%	389
販管費合計	20,704	100.0%	20,868	100.0%	164



主な増減のポイント

販売費: 荷造運賃費 加賀ハイテックによる物流システムの見直し効果などにより、前期比1億58百万円減少
 研究開発費 新たにグループ会社となったエスアイエレクトロニクスの開発費を計上したため前期比4億21百万円増加
 その他 主に加賀デバイスなどの販売促進費が減少したため前期比4億88百万円減少

管理費: 労務費 前期比5億2百万円増加。社員数:前期比84名増加(4,787名 4,871名)
 増加要因: 加賀電子および国内の新規連結対象会社の人員増加のため
 減少要因: 中国、タイ、マレーシアでの工員減少。

2009年3月期第3四半期決算ハイライト

連結貸借対照表の業績比較

(単位:百万円)

	08年3月期 期末	09年3月期 第3四半期	増減
(資産の部)	130,423	128,368	-2,055
流動資産	113,147	111,361	-1,786
現金及び預金	14,021	12,535	-1,486
受取手形・売掛金	72,530	67,935	-4,595
商品及び製品	15,998	19,280	3,282
仕掛品	506	1,107	601
原材料及び貯蔵品	3,672	4,185	513
その他	6,420	6,319	-101
固定資産	17,276	17,007	-269
有形固定資産	5,415	6,044	629
無形固定資産	1,559	2,028	469
投資等	10,301	8,934	-1,367
資産合計	130,423	128,368	-2,055

	08年3月期 期末	09年3月期 第3四半期	増減
(負債の部)	78,231	77,895	-336
流動負債	74,461	70,310	-4,151
支払手形・買掛金	56,109	49,193	-6,916
短期借入金	11,697	14,866	3,169
その他	6,655	6,251	-404
固定負債	3,769	7,585	3,816
長期借入金	625	4,110	3,485
その他	3,144	3,475	331
(純資産の部)	52,192	50,473	-1,719
株主資本			
資本金	12,133	12,133	0
資本剰余金	13,912	13,912	0
利益剰余金	27,413	25,951	-1,462
自己株式	-843	-1,331	-488
評価・換算差額	-475	-2,137	-1,662
少数株主持分	51	1,944	1,893
負債・純資産合計	130,423	128,368	-2,055

連結キャッシュフロー計算書(2008年3月期末及び2009年3月期第3四半期)の比較

(単位:百万円)

	2008年3月期 期末	2009年3月期 第3四半期	増減額
営業活動によるキャッシュフロー	640	-673	-1,313
投資活動によるキャッシュフロー	-718	-3,061	-2,343
財務活動によるキャッシュフロー	718	2,957	2,239
現金等に関わる換算差額	-1,186	-707	479
現金等の減少額	-546	-1,485	-939
現金等の期首残高	14,558	14,011	-547
現金等の期末残高	14,011	12,525	-1,486

主な増減のポイント

営業活動によるキャッシュフロー: 売上債権の減少などにより、673百万円の支出となった。

投資活動によるキャッシュフロー: 有形固定資産の取得などにより、3,061百万円の支出となった。

財務活動によるキャッシュフロー: 長期借入などにより、2,957百万円の収入となった。

2009年3月期 決算予想

連結損益計算書の計画比較（2008年3月期実績及び2009年3月期計画）

（単位：百万円）

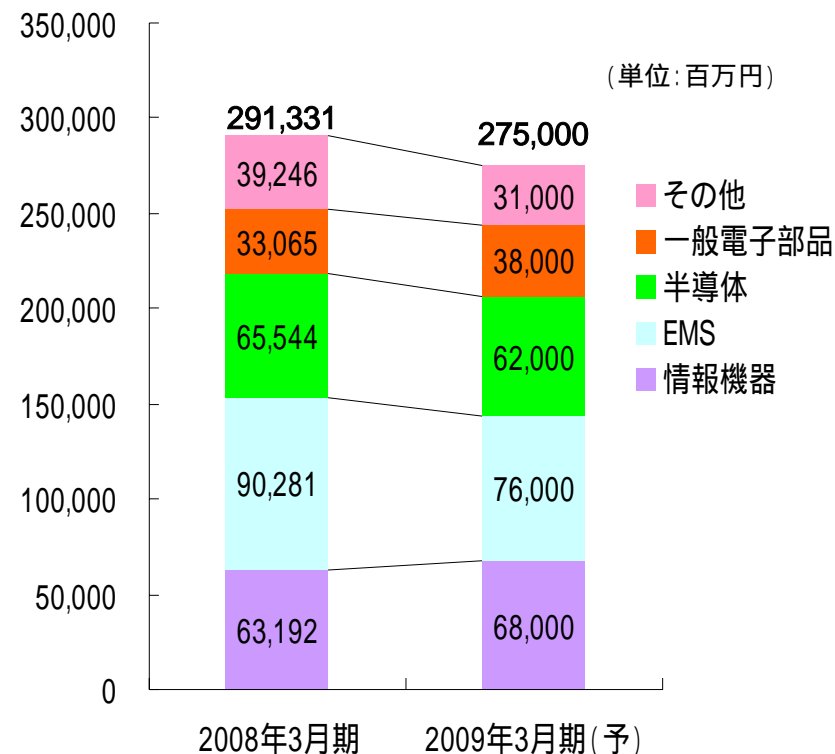
	2008年3月期(実績)		2009年3月期(計画)		増減	
	金額	構成	金額	構成	増減	増減率
売上高	291,331	100.0%	275,000	100.0%	-16,331	-5.6%
売上原価	256,090	87.9%	243,200	88.4%	-12,890	-5.0%
売上総利益	35,240	12.1%	31,800	11.6%	-3,440	-9.8%
販売費及び一般管理費	27,454	9.4%	28,000	10.2%	546	2.0%
営業利益	7,786	2.7%	3,800	1.4%	-3,986	-51.2%
営業外損益	-746	-0.3%	200	0.1%	946	-126.8%
経常利益	7,040	2.4%	3,600	1.3%	-3,440	-48.9%
当期純利益	3,684	1.3%	-200	-0.1%	-3,884	-105.4%

2009年2月12日に通期連結業績予想を修正しました。

連結商品分類別売上高予想（2008年3月期及び2009年3月期計画）比較

(単位:百万円)

	2008年3月期		2009年3月期(予)		増減	
	売上高	構成比	売上高	構成比	増減額	増減比
情報機器	63,192	21.7%	68,000	24.7%	4,808	7.6%
EMS	90,281	31.0%	76,000	27.6%	-14,281	-15.8%
半導体	65,544	22.5%	62,000	22.5%	-3,544	-5.4%
一般電子部品	33,065	11.3%	38,000	13.8%	4,935	14.9%
その他	39,246	13.5%	31,000	11.3%	-8,246	-21.0%
計	291,331	100.0%	275,000	100.0%	-16,331	-5.6%



主な増減のポイント

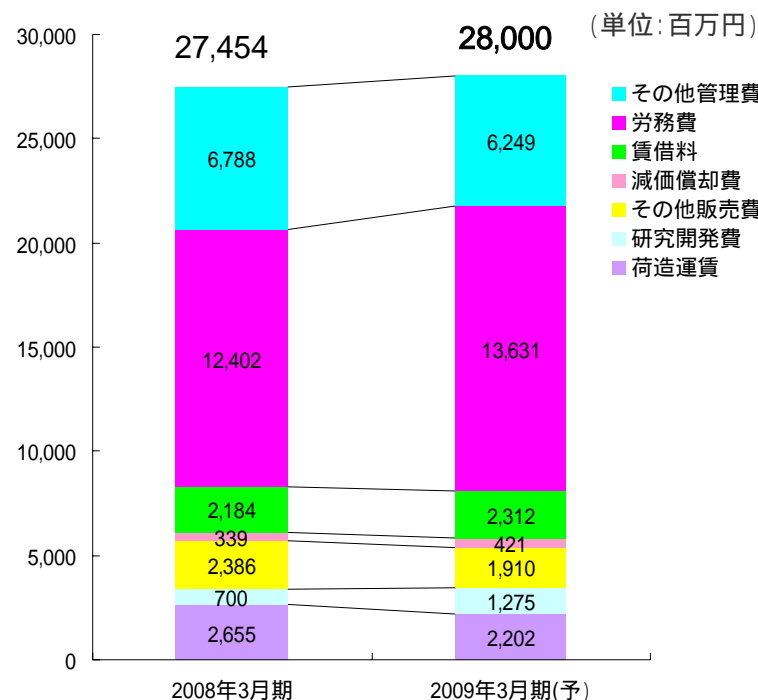
- 「**情報機器**」:前年同期比 + 4,808百万円(7.6%増) 加賀ハイテックにおけるパソコン及びその他周辺機器の拡販活動により増加。
- 「**EMS**」:前年同期比 - 14,281百万円(15.8%減) 国内遊技機器向け液晶ユニットや海外日系事務機器向けメイン基板の生産調整などのため減少。
- 「**半導体**」:前年同期比 - 3,544百万円(5.4%減) 新たにグループ会社となったADM社の売上計上などが寄与するも、国内遊技機器向けの画像処理ICなどの売上が減少。
- 「**一般電子部品**」:前年同期比 + 4,935百万円(14.9%増) 拡販活動を進めていた情報機器向け電子部材の取り扱いが増加。
- 「**その他**」:前年同期比 - 8,246百万円(21.0%減) 加賀ハイテックにおける銀塩フィルムなどの写真用品関連の売上が減少。

・ 販売管理費の状況（2008年3月期及び2009年3月期計画）

販売管理費増減比較表

（単位：百万円）

	2008年3月期		2009年3月期(予)		増減額
	金額	構成比	金額	構成比	
荷造運賃	2,655	9.7%	2,202	7.9%	-453
研究開発費	700	2.5%	1,275	4.6%	575
その他	2,386	8.7%	1,910	6.8%	-476
販売費計	5,741	20.9%	5,387	19.2%	-354
減価償却費	339	1.2%	421	1.5%	82
賃借料	2,184	8.0%	2,312	8.3%	128
労務費	12,402	45.2%	13,631	48.7%	1,229
その他	6,788	24.7%	6,249	22.3%	-539
管理費計	21,713	79.1%	22,613	80.8%	900
販管費合計	27,454	100.0%	28,000	100.0%	546



主な増減のポイント

販売費： 研究開発費 新たにグループ会社となったエスアイエレクトロニクスの開発を計上（6億15百万円）

荷造運賃費 加賀ハイテックによる物流システムの見直し効果のため（1億95百万円減少）

管理費： 労務費 12億32百万円増加。社員数：前期比84名増加（4,787名 4,871名）

増加要因：加賀電子および国内の新規連結対象会社の人員増加のため

（ワークビット7名、加賀エデュケーショナル1名、SIエレクトロニクス49名、エー・ディ・エム97名など）

減少要因：中国、タイ、マレーシアでの工員減少

当期のトピックスについて

当期のトピックス ～ピンチをチャンスに～

世界不況の影響をチャンスにとらえる

EMS (EDMS) ビジネスの提案強化

世界金融市場の混乱 急速な「株安」・「円高」

「円高」の影響により生産の海外移管 大手企業だけでなく中堅企業も注目
加賀電子グループ・・・中国、タイ、マレーシア、チェコの協力工場を保有

海外でのEMS (EDMS) の提案を強化、アプリケーションの拡充！

新商権の獲得を推進

「不況・不景気」のサイクル・・・「消費の低下」 「受注の減少」 「生産調整」

「生産調整」により、電子部品・半導体メーカーは『新しい販路』を開拓したい
優良技術保有企業の「資金難」の深刻化 M & A のチャンス

加賀電子グループの豊富な販売先を提案、新たな商権を獲得！

当期のトピックス ～ 新事業について～

独自の3D技術をヤッパ社から事業譲受 視覚化事業と融合

2008年12月 『株式会社ヤッパ』からWeb 3D事業を譲受

「Web 3D」・・・Web上に掲載されている製品などをユーザーの操作によって色などをリアルタイムに変化させることができる技術

大手自動車メーカーやアパレルメーカーのWebサイトにて活用中

加賀電子「視覚化プロジェクト」との融合により、ヤッパ社の独自技術を拡販

株式会社ヤッパ

設立：2000年12月

事業内容：3Dのリアルタイムレンダリングに関する技術研究・開発

資本金：13億29百万円





加賀電子株式会社

〒113-8503

東京都文京区本郷2-2-9

センチュリータワー

問合せ先: 広報室

TEL:03-4455-3131

FAX:03-3815-6807

E-mail: webmaster@taxan.co.jp

<http://www.taxan.co.jp>